




Государственное бюджетное общеобразовательное учреждение
средняя общеобразовательная школа № 557 Невского района Санкт-Петербурга

РАССМОТРЕНО Председатель МО  Волгина И.В. Протокол от 28.08.2018 № 01	СОГЛАСОВАНО Зам. директора по УВР  Грандашевская О.И. 29.08.2018	ПРИНЯТО Решением Педагогического совета Протокол от 30.08.2018 № 01	УТВЕРЖДАЮ Директор  И.В.Большаков Приказ от 30.08.2018 № 71
-----------------------------------------------------------------------------------------------------------------------------------------------------------------	------------------------------------------------------------------------------------------------------------------------------------------------------------	---------------------------------------------------------------------------	---------------------------------------------------------------------------------------------------------------------------------------------------------

Рабочая программа курса внеурочной деятельности «Шахматы»
на 2018-2019 учебный год
5 класс

Составитель: Волгина И.В., учитель математики

Санкт-Петербург
2018

Пояснительная записка

Рабочая программа составлена на основе ФГОС второго поколения, Примерной программы по внеурочной деятельности общего образования, программы факультативного курса «Шахматы – школе» Сухина И., рекомендованной Департаментом общего среднего образования Министерства образования Российской Федерации, Москва, Просвещение, 2001 г.

В современной школе происходят радикальные изменения: на первый план выдвигается развивающая функция обучения, в значительной степени способствующая становлению личности младших школьников и наиболее полному раскрытию их творческих способностей.

Ведение занятий позволяет реализовать многие позитивные идеи отечественных теоретиков и практиков – сделать обучение радостным, поддерживать устойчивый интерес к знаниям. Стержневым моментом занятий становится деятельность самих учащихся, когда они наблюдают, сравнивают, классифицируют, группируют, делают выводы, выясняют закономерности. При этом предусматривается широкое использование занимательного материала, включение в содержание занятий игровых ситуаций, чтение дидактических сказок и т.д.

Шахматы в школе положительно влияют на совершенствование у детей многих психических процессов и таких качеств, как восприятие, внимание, воображение, память, мышление, начальные формы волевого управления поведением.

Цель: развитие личных и профессиональных компетенций, обучающихся посредством овладения искусством игры в шахматы.

Задачи:

- содействовать интеллектуальному развитию обучающихся, развивать у школьников логическое и образное мышление, память, внимание, усидчивость;
- обучить детей стратегическим основам шахматной игры, методам долгосрочного и краткосрочного планирования действий во время партии;
- способствовать овладению ребятами важнейшими элементами шахматной тактики и техникой расчёта вариантов в практической игре;
- включить обучающихся в систематическое участие в шахматных соревнованиях и турнирах;
- привить любовь и интерес к шахматам и обучению в целом, формировать чувство уважения к сопернику, умение с достоинством преодолевать неудачи и трудности;
- развивать навыки работы в команде, способствовать освоению корпоративной шахматной культуры;
- формировать познавательную мотивацию в процессе обучения.

Формы освоения искусства игры в шахматы довольно разнообразны, овладение ими происходит на всем маршруте освоения программы. С этой целью применяются различные формы работы: лекции; беседы; игровые и практические занятия; исследовательские работы; сеансы одновременной игры с руководителем; конкурсы по решению задач, этюдов; турниры; игры с гандикапом; игры различного типа на шахматную тематику; доклады по истории шахмат; анализы сыгранных на ответственных турнирах партий. Основным критерием отбора форм, методов работы с детьми является создание условий

для осознанного личностного роста обучающегося.

В целях обогащения и развития духовного мира каждого ребенка в педагогическом процессе используется богатейший потенциал шахмат – образовательный, культурный, духовный, воспитательный, спортивный, коммуникативный.

Программа курса «Шахматная школа. Начальный этап обучения» рассчитана на 1 год освоения (по 1 часу в неделю, всего 34 часа).

Место курса в учебном плане

Согласно учебному плану на изучение курса «Шахматы» в 5 классе отводится 34 часа из расчета 1 час в неделю.

Учебно-методический комплекс

Материально-техническое обеспечение программы

На занятиях используются:

- магнитная демонстрационная доска с магнитными фигурами – 1 штука;
- шахматные часы – 2 штуки;
- таблицы к различным турнирам;
- раздаточные материалы для тренинга;
- вопросы к контрольным занятиям и викторинам;
- словарь шахматных терминов;
- комплекты шахматных фигур с досками – 10-12 штук;
- интерактивная шахматная доска.

Литература

1. Авербах Ю. Что нужно знать об эндшпиле. М., 1979.
2. Бареев И. Гроссмейстеры детского сада. М., 1995.
3. Бронштейн Д. Самоучитель шахматной игры. М., 1982.
4. Весела И., Веселы И. Шахматный букварь. М., 1983.
5. Гик Е.Я. Компьютерные шахматы: Сборник. М., 1997. Голенищев В. Программа подготовки юных шахматистов 3-го и 4-го разрядов.— М., 1969.
7. Гришин В., Ильин Е. Шахматная азбука. М., 1980.
8. Гродзенский С.Я. Шахматы в жизни ученых. М., 1983.
9. Журавлев Н. В стране шахматных чудес. М., 1991.
10. Злотник Б., Кузьмина С. Курс-минимум по шахматам. М., 1990.

11. Иващенко С. Сборник шахматных комбинаций. Киев, 1986.
12. Капабланка Х. Р. Учебник шахматной игры. М., 1983.
13. Карпов А. Е. Избранные партии. М., 1978.
14. Костьев А. Учителю о шахматах. М., 1986.
15. Ласкер Эм. Учебник шахматной игры. М., 1980.
16. Лисицын Г. Заключительная часть шахматной партии. Л., 1956.
17. Майзелис И. Шахматы. М., 1960.
18. Макарычев С., Макарычева М. От А до ... М., 1995.
19. Нимцович А. Моя система. М., 1984.
20. Пожарский В.Н. Шахматный учебник. Рязань, 1994.
21. Сухин И. Волшебные фигуры, или Шахматы для детей 2–5 лет. М., 1994.
22. Сухин И. Приключения в Шахматной стране. М., 1991.
23. Сухин И. 1000 самых знаменитых шахматных комбинаций. М., 2001.
24. Сухин И. Удивительные приключения в Шахматной стране. М., 2000.
25. Сухин И. Шахматы для самых маленьких. М., 2000.
26. Сухин И. Шахматы, первый год, или Там клетки черно-белые чудес и тайн полны: Учебник для 1 класса четырёхлетней и трёхлетней начальной школы. Обнинск, 1998.
27. Сухин И. Шахматы, первый год, или Учусь и учу. Пособие для учителя. Обнинск, 1999.
28. Сухин И. Шахматы, второй год, или Учусь и учу. Пособие для учителя. Обнинск, 2002.
29. Сухин И. Шахматы, третий год, или Тайны королевской игры. Обнинск, 2004.
30. Сухин И. Шахматы, третий год, или Учусь и учу. Обнинск, 2005.
31. Суэтин И. Как играть дебют. М., 1981.
32. Галь М.Н., Дамский Я.В. Атака. М., 1997.
33. Туров Б.И. Жемчужины шахматного творчества. М., 1981.
34. Фишер Р. Мои 60 памятных партий. М., 1981.
35. Шахматный словарь / Сост. Г. Гейлер. М., 1964.
36. Шахматы — школе / Сост. Б. Гершунский и др. М., 1991.
37. Шахматы как предмет обучения и вид соревновательной деятельности. М., 1986.
38. Шумилин Н. Практикум по тактике. М., 1993.

39. Яковлев Н., Костров В. Шахматный задачник. СПб., 1994.

Прогнозируемые результаты

В результате изучения данной программы учащийся приобретает представления:

- о шахматных терминах: белое и черное поле, горизонталь, вертикаль, диагональ, центр, партнеры, начальное положение, белые, черные, ход, взятие, стоять под боем, взятие на проходе, длинная и короткая рокировка, шах, мат, пат, ничья.
- о названиях шахматных фигур: ладья, слон, ферзь, конь, пешка, король, правила хода и взятия каждой фигуры.
- о выигрышных стратегиях матования одинокого короля;
- о основных идеях комбинаций различных типов;
- о понятиях ограничения, открытой и полуоткрытой линии;
- о слабых и сильных полях,
- о силе и слабости изолированных пешек в центре, централизации блокады;

и умеет:

- ориентироваться на шахматной доске;
- играть каждой фигурой в отдельности и в совокупности с другими фигурами без нарушений правил шахматного кодекса;
- правильно помещать шахматную доску между партнерами;
- правильно расставлять фигуры перед игрой;
- различать горизонталь, вертикаль, диагональ;
- рокировать;
- объявлять шах;
- ставить мат;
- решать элементарные задачи на мат в один ход.
- ставить мат одинокому королю двумя ладьями, королем и ферзем, королем и ладьей из любой позиции;
- понимать причины своего выигрыша и проигрыша;
- сравнивать и анализировать действия других игроков;
- разыгрывать простейшие пешечные и ладейные эндшпили.
- осуществлять простейшие комбинации;
- определять наиболее эффективные способы достижения результата.
- занимать и использовать открытые линии, 7 и 8 горизонтали;
- блокировать проходные пешки, оценивать качество расположения фигур;

— использовать базовые понятия.

Требования к уровню подготовки учащихся

№	Раздел учебного курса	Компетенции
1	Шахматная доска	<p><i>Личностная компетенция:</i> уметь активно включаться в коллективную деятельность со сверстниками в достижении общей цели.</p> <p><i>Метапредметная компетенция:</i> находить ошибки при выполнении заданий, отбирать способы их исправления, играть честно, дружно, соблюдая установленные правила.</p> <p><i>Коммуникативная компетенция:</i> знакомство с учителем и одноклассниками, умение вступать в диалог.</p>
2	Шахматные фигуры	<p><i>Личностная компетенция:</i> проявлять положительные качества личности и управлять своими эмоциями в различных (нестандартных) ситуациях и условиях.</p> <p><i>Метапредметная компетенция:</i> находить ошибки при выполнении заданий, отбирать способы их исправления, играть честно, дружно, соблюдая установленные правила.</p> <p><i>Коммуникативная компетенция:</i> управлять эмоциями при общении со сверстниками и взрослыми, сохранять хладнокровие, сдержанность, рассудительность, играть смело, с инициативой, согласуя действия с товарищами, проявлять больше выдумки и смекалки.</p>
3	Начальная расстановка фигур	<p><i>Личностная компетенция:</i> четко выполнять игровые правила, приемы, команды. Оказывать помощь сверстникам в освоении новых упражнений, уметь анализировать их технику, выявлять ошибки и активно помогать в их исправлении.</p> <p><i>Метапредметная компетенция:</i> организовывать самостоятельную деятельность с учетом требований ее безопасности, сохранности инвентаря и оборудования, организации места занятий.</p> <p><i>Коммуникативная компетенция:</i> управлять эмоциями при общении со сверстниками и взрослыми, сохранять хладнокровие, сдержанность, рассудительность, играть смело, с инициативой, согласуя действия с товарищами.</p>
4	Ходы и взятие фигур (основная тема учебного	<p><i>Личностная компетенция:</i> четко выполнять игровые правила, приемы, команды. Оказывать помощь сверстникам в освоении новых упражнений, уметь анализировать их технику, выявлять ошибки и активно помогать в их исправлении.</p> <p><i>Метапредметная компетенция:</i> организовывать самостоятельную деятельность с учетом требований ее безопасности, сохранности инвентаря и оборудования, организации места занятий.</p>

	курса).	<i>Коммуникативная компетенция:</i> управлять эмоциями при общении со сверстниками и взрослыми, сохранять хладнокровие, сдержанность, рассудительность, играть смело, с инициативой, согласуя действия с товарищами.
5	Цель Шахматной партии	<i>Личностная компетенция:</i> уметь активно включаться в коллективную деятельность со сверстниками в достижении общей цели. <i>Метапредметная компетенция:</i> находить ошибки при выполнении заданий, отбирать способы их исправления, играть честно, дружно, соблюдая установленные правила. <i>Коммуникативная компетенция:</i> знакомство с учителем и одноклассниками, умение вступать в диалог.
6	Игра всеми фигурами из начального положения	<i>Личностная компетенция:</i> проявлять положительные качества личности и управлять своими эмоциями в различных (нестандартных) ситуациях и условиях. <i>Метапредметная компетенция:</i> находить ошибки при выполнении заданий, отбирать способы их исправления, играть честно, дружно, соблюдая установленные правила. <i>Коммуникативная компетенция:</i> управлять эмоциями при общении со сверстниками и взрослыми, сохранять хладнокровие, сдержанность, рассудительность, играть смело, с инициативой, согласуя действия с товарищами.

Учебно-тематическое планирование

№	Основные блоки	Количество часов		
		Всего	Теория	Практика
1	Шахматная доска. Шахматные фигуры. Начальная расстановка фигур	2	1	1
2	Ходы и взятие фигур. Цель шахматной партии.	3	1	2
3	Игра всеми фигурами из начального положения	3	1	2
4	Ценность шахматных фигур	3	1	2
5	Техника матования одинокого короля	3	1	2
6	Достижение мата без жертвы материала	3	1	2

7.	Шахматная комбинация	4	1	3
8	Основы дебюта	3	1	2
9	Основы миттельшпиля	3	1	2
10	Основы эндшпиля	3	1	2
11	Итоговые занятия	4	-	4
Всего		34	10	24

Содержание

Тема 1. Шахматная доска. Шахматные фигуры. Начальная расстановка фигур

Теория. Шахматная доска. Белые и черные поля. Чередование белых и черных полей на шахматной доске. Шахматная доска и шахматные поля квадратные. Фигуры белые и черные. Ладья, слон, ферзь, конь, пешка, король. Начальное положение (начальная позиция); расположение каждой из фигур в начальной позиции; правило «ферзь любит свой цвет»; связь между горизонталями, вертикалями, диагоналями и начальной расстановкой фигур. Расположение доски между партнерами. Горизонтальная линия. Количество полей в горизонтали. Количество горизонталей на доске. Вертикальная линия. Количество полей в вертикали. Количество вертикалей на доске. Чередование белых и черных полей в горизонтали и вертикали. Диагональ. Отличие диагонали от горизонтали и вертикали. Количество полей в диагонали. Большая белая и большая черная диагонали. Короткие диагонали. Центр. Форма центра. Количество полей в центре.

Практика. Дидактические игры «Вертикаль», «Горизонталь», «Диагональ». «Волшебный мешочек», «Угадай-ка», «Что общего?» «Мешочек», «Да и нет» др.

Тема 2. Ходы и взятие фигур. Цель шахматной партии

Теория. Правила хода и взятия каждой из фигур. Шах, мат, пат, ничья, мат в один ход, длинная и короткая рокировка и ее правила.

ЛАДЬЯ. Место ладьи в начальном положении. Ход. Ход ладьи. Взятие.

СЛОН. Место слона в начальном положении. Ход слона, взятие. Белопольные и чернопольные слоны. Разноцветные и одноцветные слоны. Качество. Легкая и тяжелая фигура.

ФЕРЗЬ. Место ферзя в начальном положении. Ход ферзя, взятие. Ферзь – тяжелая фигура.

КОНЬ. Место коня в начальном положении. Ход коня, взятие. Конь – легкая фигура.

ПЕШКА. Место пешки в начальном положении. Ладейная, коневая, слоновая, ферзевая, королевская пешка. Ход пешки, взятие. Взятие на проходе. Превращение пешки.

КОРОЛЬ. Место короля в начальном положении. Ход короля, взятие. Короля не бьют, но и под бой его ставить нельзя.

ШАХ. Шах ферзем, ладьей, слоном, конем, пешкой. Защита от шаха. **МАТ.** Цель игры. Мат ферзем, ладьей, слоном, конем, пешкой.

НИЧЬЯ, ПАТ. Отличие пата от мата. Варианты ничьей. Примеры на пат.

РОКИРОВКА. Длинная и короткая рокировка. Правила рокировки.

Практика. «Игра на уничтожение», дидактические игры «Один в поле воин», «Лабиринт», «Битва часовых», «Атака, еще раз атака», «Двойной удар», «Ограничение подвижности» «Шах – не шах», «5 шахов», «Защита от шаха», «Мат – не мат», «Первый шах», «Рокировка».

Тема 3. Игра всеми фигурам из начального положения.

Теория. Общие положения о том, как начинать шахматную партию. Демонстрация коротких партий.

Практика. Игра всеми фигурами из начального положения. Дидактические игры «Два хода» и др.

Тема 4. Ценность шахматных фигур.

Теория. Ценность фигур. Сравнительная сила фигур. Достижение материального перевеса. Способы защиты.

Практика. Дидактические игры и задания «Кто сильнее», «Обе армии равны», «Выигрыш материала», «Защита». Игровая практика.

Тема 5. Техника матования одинокого короля.

Теория. Две ладьи против короля. Ферзь и ладья против короля. Король и ферзь против короля. Король и ладья против короля.

Практика. Дидактические, игры и задания: «Шах или мат», «Мат или пат», «Мат в один ход», «На крайнюю линию», «В угол», «Ограниченный король» и др. Игровая практика.

Тема 6. Достижение мата без жертвы материала.

Теория. Учебные положения на мат в два хода в дебюте, миттельшпиле и эндшпиле (начале, середине и конце игры). Защита от мата.

Практика. Дидактические игры и задания: «Объяви мат в два хода», «Защитись от мата». Игровая практика.

Тема 7. Шахматная комбинация.

Теория. Достижение мата путем жертвы шахматного материала (матовые комбинации). Типы матовых комбинаций: темы разрушения королевского прикрытия, отвлечения, завлечения, блокировки, освобождения пространства, уничтожения защиты и др. Шахматные комбинации, ведущие к достижению материального перевеса. Комбинации для достижения ничьей (комбинации на вечный шах, патовые комбинации и др.).

Практика. Дидактическое задание “Объяви мат в два хода”. Игровая практика. “Выигрыш материала”. Игровая практика. Дидактическое задание “Проведи пешку в ферзи”. Игровая практика. “Сделай ничью”. Игровая практика. «Проведи комбинацию».

Тема 8. Основы дебюта.

Теория: Двух- и трехходовые партии. Невыгодность раннего ввода в игру ладей и ферзя. Игра на мат с первых ходов. Детский мат и защита от него. Игра против “повторюшки-хрюшки”. Принципы игры в дебюте. Быстрейшее развитие фигур. Понятие о темпе. Гамбиты. Наказание “пешкоедов”. Борьба за центр. Безопасная позиция короля. Гармоничное пешечное расположение. Связка в дебюте. Коротко о дебютах.

Практика: “Мат в 1 ход”, “Поставь мат в 1 ход нерокированному королю”, “Поставь детский мат” Белые или черные начинают и объявляют противнику мат в 1 ход. “Поймай ладью”, “Поймай ферзя”. Здесь надо найти ход, после которого рано введенная в игру фигура противника неизбежно теряется или проигрывается за более слабую фигуру.

“Защита от мата” Требуется найти ход, позволяющий избежать мата в 1 ход (как правило, в данном разделе в отличие от второго года обучения таких ходов несколько).

“Выведи фигуру” Здесь определяется, какую фигуру на какое поле лучше развить.

“Поставить мат в 1 ход “повторюшке”. Требуется объявить мат противнику, который слепо копирует ваши ходы.

“Мат в 2 хода”. В учебных положениях белые начинают и дают черным мат в 2 хода.

“Выигрыш материала”, “Накажи “пешкоеда”. Надо провести маневр, позволяющий получить материальное преимущество.

“Можно ли побить пешку?”. Требуется определить, не приведет ли выигрыш пешки к проигрышу материала или мату.

“Захвати центр”. Надо найти ход, ведущий к захвату центра.

“Можно ли сделать рокировку?”. Тут надо определить, не нарушат ли белые правила игры, если рокируют.

“В какую сторону можно рокировать?”. В этом задании определяется сторона, рокируя в которую белые не нарушают правил игры.

“Чем бить черную фигуру?”. Здесь надо выполнить взятие, позволяющее избежать сдвоения пешек.

“Сдвой противнику пешки”. Тут требуется так побить неприятельскую фигуру, чтобы у противника образовались сдвоенные пешки.

Тема 9. Основы миттельшпиля.

Теория: Самые общие рекомендации о том, как играть в середине шахматной партии. Тактические приемы. Связка в миттельшпили. Двойной удар. Открытое нападение. Открытый шах. Двойной шах. Матовые комбинации на мат в 3 хода и комбинации, ведущие к достижению материального перевеса на темы завлечения, отвлечения, блокировки, разрушения королевского прикрытия, освобождения пространства, уничтожения защиты, связки, “рентгена”, перекрытия и др. Комбинации для достижения ничьей.

Практика: “Выигрыш материала”. Надо провести типичный тактический прием, либо комбинацию, и остаться с лишним материалом. “Мат в 3 хода”. Здесь требуется пожертвовать материал и объявить красивый мат в 3 хода. “Сделай ничью” Нужно пожертвовать материал и добиться ничьей.

Тема 10: Основы эндшпиля.

Теория: Элементарные окончания. Ферзь против слона, коня, ладьи (простые случаи), ферзя (при неудачном расположении неприятельского ферзя). Ладья против ладьи (при неудачном расположении неприятельской ладьи), слона (простые случаи), коня (простые случаи). Матование двумя слонами (простые случаи). Матование слоном и конем (простые случаи). Пешка против короля. Пешка проходит в ферзи без помощи своего короля. Правило

“квадрата”. Пешка проходит в ферзи при помощи своего короля. Опозиция. Пешка на седьмой, шестой, пятой, четвертой, третьей, второй горизонтали. Ключевые поля. Удивительные ничейные положения (два коня против короля, слон и пешка против короля, конь и пешка против короля). Самые общие рекомендации о том, как играть в эндшпиле.

Практика: “Мат в 2 хода”. Белые начинают и дают черным мат в 2 хода. “Мат в 3 хода”. Белые начинают и дают черным мат в 3 хода. “Выигрыш фигуры”. Белые проводят тактический удар и выигрывают фигуру. “Квадрат”. Надо определить, удастся ли провести пешку в ферзи. “Проведи пешку в ферзи”. Тут требуется провести пешку в ферзи. “Выигрыш или ничья?”. Здесь нужно определить, выиграно ли данное положение. “Куда отступить королем?”. Надо выяснить, на какое поле следует первым ходом отступить королем, чтобы добиться ничьей. “Путь к ничьей”. Точной игрой надо добиться ничьей.

Тема 11: Итоговые занятия

Проведение внутреннего турнира по итогам учебного года.

Календарно-тематическое планирование

№	Тема занятия	Количество часов	Деятельность учащихся	Дата проведения занятия	
				План	Факт
1	Шахматная доска. Шахматные фигуры. Начальная расстановка фигур	2	Фронтальная беседа, практическая деятельность	3.09	
				10.09	
2	Ходы и взятие фигур. Цель шахматной партии.	3	Фронтальная беседа, практическая деятельность	17.09	
				24.09	
				1.10	
3	Игра всеми фигурами из начального положения	3	Фронтальная беседа, практическая деятельность	8.10	
				15.10	
				22.10	
4	Ценность шахматных фигур	3	Фронтальная беседа,	5.11	

			практическая деятельность	12.11	
				19.11	
5	Техника матования одинокого короля	3	Фронтальная беседа, практическая деятельность	26.11	
				3.12	
				10.12	
6	Достижение мата без жертвы материала	3	Фронтальная беседа, практическая деятельность	17.12	
				24.12	
				14.01	
7.	Шахматная комбинация	4	Фронтальная беседа, практическая деятельность	21.01	
				28.01	
				4.02	
				11.02	
8	Основы дебюта	3	Фронтальная беседа, практическая деятельность	18.02	
				25.02	
				4.03	
9	Основы миттельшпиля	3	Фронтальная беседа, практическая деятельность	11.03	
				18.03	
				1.04	
10	Основы эндшпиля	3	Фронтальная беседа,	8.04	

			практическая деятельность	15.04	
				22.04	
11	Итоговые занятия	4	Мини-турниры	29.04	
				6.05	
				13.05	
				20.05	
Всего		34			