




Государственное бюджетное общеобразовательное учреждение
средняя общеобразовательная школа № 557 Невского района Санкт-Петербурга

РАССМОТРЕНО Председатель МО  Глушкова Е.Е. Протокол от 28.08.2018 № 01	СОГЛАСОВАНО Зам. директора по УВР  Грандашевская О.И. 29.08.2018	ПРИНЯТО Решением Педагогического совета Протокол от 30.08.2018 № 01	УТВЕРЖДЕНО Директор  И.В. Болшаков Приказ от 30.08.2018 № 71
--	--	---	--

Рабочая программа курса «Изобразительное искусство»
на 2018-2019 учебный год
8«А» класс

Составитель: Кравченко Н.В., учитель ИЗО

Санкт-Петербург
2018

Раздел I. Пояснительная записка

Рабочая программа составлена на основе примерной программы основного общего образования 1-9 классы «Изобразительное искусство и художественный труд» Министерства образования РФ, М. «Просвещение», 2015 г., рабочих программ «Изобразительное искусство» 5-9 кл., составитель Б.М. Неменский, М. «Просвещение», 2015г. Программа построена на основе преемственности, вариативности, интеграции пластических видов искусств и комплексного художественного подхода, акцент делается на реализацию идей развивающего обучения, которое реализуется в практической, деятельностной форме в процессе личностного художественного творчества.

Структура рабочей программы

- Титульный лист.
- Разделы рабочей программы:
 - Раздел I. Пояснительная записка.
 - Раздел II. Учебно-тематический план.
 - Раздел III. Содержание учебного курса.
 - Раздел IV. Тематический поурочный план.
 - Раздел V. Требования к уровню подготовки обучающихся.
 - Раздел VI. Нормы оценивания результатов обучающихся.
 - Раздел VII. Учебно-методическое обеспечение программы.
- Лист изменений.

Специфика учебного предмета

Этот учебный год посвящён содержанию и языку двух видов конструктивных искусств – дизайну и архитектуре, их месту в семье уже знакомых нам искусств (изобразительное и декоративно-прикладное искусство). Все виды пространственных искусств связаны многими общими формами выразительных средств и жизненных функций. Между ними нет непроходимых границ, но возникли они в разное время и связаны с разными сторонами жизни общества.

Архитектура как искусство возникла с зарождением городов, когда строения стали отвечать не только элементарным требованиям защиты от внешнего мира, но и требованиям красоты.

Архитектура любого века. Любого народа является памятником человеческих отношений, закреплённых как в бытовых, так и в религиозных постройках. Архитектура организует эти отношения, создавая для их реализации определённую среду. С изменением отношений в обществе меняется архитектура. Язык этого вида искусства всегда строился и строится на организации пространства (здания, города, села, парка) и проживания в нём человека. В основе образно-выразительного языка архитектуры – используемые по-разному одни и те же элементы формы (вертикаль, горизонталь, объём, пространство, фактура, цвет и т.д.)

Дизайн как искусство возник в 20 веке. Его предшественниками можно считать первобытные орудия труда (топор и т.п.), но возникновение этого вида искусства прочно связано с промышленностью, с расцветом индустриального производства. Дизайн имеет отношение к созданию всего окружающего нас предметного мира: от одежды, мебели, посуды до машин, станков и т.д. Ныне трудно определить. К архитектуре или дизайну среды относится, например, организация парков, выставок, павильонов и т.д. Связи архитектуры и дизайна обусловлены едиными основами образного языка (объём, форма, пространство, фактура, цвет и т.д.)

Основой, позволяющей объединить дизайн и архитектуру в один образовательный блок, является рассмотрение их как конструктивных видов композиционного творчества. Принципы пространственно-объёмной композиции одинаковы и для архитектуры и для дизайна. При таком подходе объекты дизайна и архитектуры являются темой, содержанием композиции: плоскостной или объёмно-пространственной. Каждый современный человек живёт в среде «второй природы», созданной фактически архитектурой и дизайном. Для того чтобы быть квалифицированным пользователем всем этим сложным миром построек, конструкций, предметов, материалов, он должен быть элементарно грамотен, знаком как с языком этих искусств, так и с основами их бытования. Познавать эти виды искусств возможно только в единстве языка (образного строя) жизненных функций. Оптимально эти знания можно получить только в соединении теоретического изучения и практической работы по моделированию основополагающих элементов этих искусств.

Изучение конструктивных искусств в 8 классе прочно опирается на большой материал предыдущих лет обучения по архитектуре и дизайну, который освоен учащимися (работающими по этой программе) в начальной школе (три вида художественной деятельности – изобразительный, декоративный, конструктивный).

Планируемые результаты изучения учебного предмета

- развитие художественно-творческих способностей учащихся, образного и ассоциативного мышления, фантазии, зрительно-образной памяти, эмоционально-эстетического восприятия действительности;
- воспитание культуры восприятия произведений изобразительного, декоративно-прикладного искусства, архитектуры и дизайна;
- освоение знаний об изобразительном искусстве как способе эмоционально-практического освоения окружающего мира; о выразительных средствах и социальных функциях живописи, графики, декоративно-прикладного искусства, скульптуры, дизайна, архитектуры; знакомство с образным языком изобразительных (пластических) искусств на основе творческого опыта;
- овладение умениями и навыками художественной деятельности, разнообразными формами изображения на плоскости и в объёме (с натуры, по памяти, представлению, воображению);
- формирование устойчивого интереса к изобразительному искусству, способности воспринимать его исторические и национальные особенности.

Учебно- методический комплект, используемый для учебной программы

Программа	Примерная программа начального и основного общего образования 1-9 классы «Изобразительное искусство и художественный труд» Министерства образования РФ, М. «Просвещение», 2014 г. Рабочие программы «Изобразительное искусство» 5-9 кл., составитель Б.М. Неменский, М. «Просвещение», 2015 г.
Учебник	«Дизайн и архитектура в жизни человека» 8 класс. Под редакцией Б. М. Неменского. М. «Просвещение» 2015 г.
Методическое пособие	«Изобразительное искусство» 8 класс. Поурочные планы по программе Б. М. Неменского

Место предмета в учебном плане

Настоящая программа предусматривает изучение курса «Изобразительное искусство» в объеме 1 учебного часа в неделю (34 часов в год).

Раздел II. Учебно-тематический план

№	Название темы	Количество часов
1	Художник – дизайн – архитектура. Искусство композиции – основа дизайна и архитектуры.	8
2	Художественный язык конструктивных искусств.	8
3	Социальное значение дизайна и архитектуры как среды жизни человека.	11
4	Образ человека и индивидуальное проектирование.	7
		34

Раздел III. Содержание учебного курса

Дизайн и архитектура в жизни человека.

Архитектура и дизайн – конструктивные искусства в ряду пространственных искусств. Мир, который создает человек.

Художник – дизайн – архитектура.

Искусство композиции – основа дизайна и архитектуры.

Художник – дизайн – архитектура. Искусство композиции – основа дизайна и архитектуры:

- Основы композиции в конструктивных искусствах. Гармония, контраст и эмоциональная выразительность плоскостной композиции.

- Прямые линии и организация пространства.
- Цвет – элемент композиционного творчества. Свободные формы: линии и пятна.
- Буква – строка – текст. Искусство шрифта.
- Композиционные основы макетирования в полиграфическом дизайне. Текст и изображение, как элементы композиции.
- Многообразие форм полиграфического дизайна.

Художественный язык конструктивных искусств:

- Объект и пространство. От плоскостного изображения к объемному макету.
- Взаимосвязь объектов в архитектурном макете.
- Конструкция: часть и целое. Здание как сочетание различных объемных форм. Понятие модуля.
- Важнейшие архитектурные элементы здания.
- Красота и целесообразность. Вещь как сочетание объемов и образ времени.
- Форма и материал.
- Цвет в архитектуре и дизайне. Роль цвета в формотворчестве.

Социальное значение дизайна и архитектуры как среды жизни человека:

- Город сквозь времена и страны. Образно – стилевой язык архитектуры прошлого.
- Город сегодня и завтра. Тенденции и перспективы развития современной архитектуры.
- Живое пространство города. Город, микрорайон, улица.
- Вещь в городе и дома. Городской дизайн.
- Интерьер и вещь в доме. Дизайн пространственно-вещной среды интерьера.
- Природа и архитектура. Организация архитектурно-ландшафтного пространства.
- Ты – архитектор. Замысел архитектурного проекта и его осуществление.

Образ человека и индивидуальное проектирование:

- Мой дом – мой образ жизни. Функционально-архитектурная планировка своего дома.
- Интерьер, который мы создаем.
- Дизайн и архитектура моего сада.
- Мода, культура и ты. Композиционно-конструктивные принципы дизайна одежды.
- Мой костюм – мой облик. Дизайн современной одежды.
- Автопортрет на каждый день.
- Имидж: лик или личина? Сфера имидж - дизайна.
- Моделируешь себя – моделируешь мир.

Раздел 1V. Поурочно-тематическое планирование

№ урока	Тема урока	практика	контроль	Планируемые результаты	план	факт
Художник – дизайн – архитектура. Искусство композиции – основа дизайна и архитектуры. 8 часов.						
1	Основы композиции в конструктивных искусствах. Гармония, контраст и эмоциональная выразительность плоскостной композиции.	Задания: 1. Расположить на формате один большой прямоугольник и обрезая его добиться баланса массы и поля. 2. Уравновесить композицию с одним небольшим прямоугольником и двумя разновеликими.	текущий	Знать - определение композиции и ее закономерности; - типы композиций; - центр внимания в композиции: доминанта; Уметь организовывать пространство, создавая уравновешенную композицию.	01.09-07.09	
2	Прямые линии и организация пространства.	Задания: 1. Введение в композицию от трех до пяти прямых линий. 2. Выполнение коллажно – графических работ с разными композициями.	текущий	Знать образно-художественную осмысленность простейших плоскостных композиций. Уметь выполнять коллаж на заданную тему.	10.09-14.09	

3	Цвет – элемент композиционного творчества. Свободные формы: линии и пятна.	Создание композиции из произвольного количества простейших цветных геометрических фигур в теплой и холодной цветовых гаммах по принципу цветовой сближенности или контраста.	текущий	Знать функциональные задачи цвета в конструктивных искусствах. Уметь - применять локальный цвет при создании композиции; - определять средства художественной выразительности.	17.09-21.09	
4					24.09-28.09	
5	Буква – строка – текст. Искусство шрифта.	Создать эскиз эмблемы или торговой марки, состоящей из одной (максимум двух) букв и симметрического изображения.	текущий	Знать определение шрифта: буквы, объединенные одним стилем графического начертания. Уметь использовать шрифты в композиции.	01.10-05.10	
6	Композиционные основы макетирования в полиграфическом дизайне. Текст и изображение, как элементы композиции.	Задания: 1. Прямоугольная форма: введение в композицию с буквой и строками фотоизображения в прямоугольнике. 2. Изображение как фон композиции: упражнение, где фотография является фоном плаката.	Текущий	Знать - искусство композиции лежит в основе графического дизайна; - отличия изобразительного языка плаката от языка реалистической картины. Уметь применять правила дизайнерской грамоты.	15.10-19.10	
7			Текущий			
8	Многообразие	Макет разворота	текущий	Знать	22.10-	

	форм полиграфического дизайна.	(обложки) книги или разворот журнала (по выбору учащихся).		- историю полиграфии; - изобразительный стиль книги или журнала. Уметь выполнять коллажную композицию.	26.10	
Художественный язык конструктивных искусств. 8 часов.						
9	Объект и пространство. От плоскостного изображения к объемному макету.	Задания: 1. Прочтение плоскостных изобразительных композиций как чертежа – схемы. 2. Баланс объема и поля на макете. 3. Баланс объемов.	текущий	Знать исторические аспекты развития художественного языка конструктивных искусств. Уметь прочитать плоскостные композиции.	05.11-09.11	
10	Взаимосвязь объектов в архитектурном макете.	Задания: 1. Прочтение линии как проекции объекта. 2. Построение трех уровней рельефа. 3. Добавление архитектурного объекта.	текущий	Знать вспомогательные соединительные элементы в пространственной композиции. Уметь подобрать материал, образно выражающий природную среду.	12.11-16.11	
11	Конструкция: часть и целое. Здание как сочетание различных объемных форм. Понятие модуля.	Создание из бумаги макета дома, построенного из модульных объемов (3-4 типа), одинаковых или подобных по пропорциям.	текущий	Знать способы достижения пластической выразительности здания (за счет большого композиционного разнообразия и гармонии форм). Уметь моделировать из бумаги.	19.11-23.11	
12		Проектирование	Текущий	Знать главные архитектурные элементы здания.	26.11-	

13	Важнейшие архитектурные элементы здания.	объемно – пространственного объекта из важнейших элементов здания.	текущий	Уметь использовать элементы здания в макете проектируемого объекта.	30.11 03.12-07.12	
14	Красота и целесообразность. Вещь как сочетание объемов и образ времени.	Задания: 1. Аналитическое упражнение – исследование формы вещей. 2. Проектное упражнение на функциональное использование формы. 3. Создание тематической образно – вещной инсталляции на выбранную тему.	текущий	Знать - определение красоты как наиболее полного выявления функции вещи; - понятие инсталляция. Уметь использовать принципы компоновки, ритмического расположения масс, общего цветового решения.	10.12-14.12	
15	Форма и материал.	Проектное упражнение «Сочинение фантазийной вещи»: сапоги – скороходы, ковер – самолет, автомобиль и т.п. (полуфантастическое соединение функций).	текущий	Знать - особенности влияния развития технологии на изменение формы вещи; - взаимосвязь формы и материала. Уметь использовать разнообразные материалы.	17.12-21.12	
16	Цвет в архитектуре и	Макетирование цветной коробки как подарочной	текущий	Знать отличие роли цвета в живописи от его назначения в конструктивных видах	24.12-28.12	

	дизайне. Роль цвета в формотворчестве.	упаковки для вещей различного назначения.		искусства. Уметь работать по воображению.		
Социальное значение дизайна и архитектуры как среды жизни человека. 12 часов.						
17	Город сквозь времена и страны. Образно – стилевой язык архитектуры прошлого.	Графическая зарисовка или фото – коллаж исторического здания или уголка города определенного стиля и эпохи.	Текущий	Знать - основные стили в архитектуре: античный, готический, романский, ренессанс, барокко, классицизм; - памятники архитектуры.	14.01-18.01	
18			текущий		21.01-25.01	
19	Город сегодня и завтра. Тенденции и перспективы развития современной архитектуры.	Современные поиски новой эстетики архитектурного решения в градостроительстве. Фантазийная зарисовка на тему «Архитектура будущего».	Текущий	Знать - основные школы: Баухауз, ВХУТЕМАС; - имена архитекторов начала XX века. Уметь создавать по воображению архитектурные образы графическими материалами.	28.01-01.02	
20			Текущий		04.02-08.02	
21	Живое пространство города. Город, микрорайон, улица.	Задания: 1. Аналитическое прочтение схем городов. 2. Макетно–рельефное моделирование фрагмента города.	Текущий	Знать - различные композиционные виды планировки города; - роль цвета в формировании пространства. Уметь создавать композиционный макет пространства.	11.02-15.02	
22			текущий		18.02-22.02	
23	Вещь в городе и дома. Городской дизайн.	Создание рисунка проекта фрагмента пешеходной зоны с городской мебелью,	Текущий текущий	Знать особенности роли малой архитектуры и архитектурного дизайна среды. Уметь создавать архитектурные образы графическими	25.02-01.03	

24		информационным блоком, скульптурой и т.д.		материалами.	04.03-08.03	
25	Интерьер и вещь в доме. Дизайн пространственно-вещной среды интерьера.	Рисунок-проект одного из общественных мест с использованием дизайнерских деталей интерьера (можно фрагмент).	Текущий	Знать особенности организации интерьеров общественных, жилых и производственных зданий. Уметь создавать интерьер общественных мест по воображению.	11.03-15.03	
26			Текущий		18.03-22.03	
27	Природа и архитектура. Организация архитектурно-ландшафтного пространства.	Создание макета ландшафтно-городского фрагмента среды (детский парк, сквер с фонтаном и т.п.), использование имитирующих фактур.	Текущий	Знать термин ландшафтная архитектура. Уметь создавать архитектурные образы различными материалами.	01.04-05.04	
28	Ты – архитектор. Замысел архитектурного проекта и его осуществление.	Коллективная работа – создание сложной пространственно-макетной композиции с использованием различных фактур и материалов.	Текущий		Уметь использовать разнообразные материалы при создании макетов архитектурных объектов на предметной плоскости и в пространстве.	
Образ человека и индивидуальное проектирование. 7 часов.						
29	Мой дои – мой	Технический рисунок		Знать принципы организации и членения	15.04-	

	образ жизни. Функционально-архитектурная планировка своего дома.	(эскиз) частного дома в городе, пригороде, далеко в лесу, домика в деревне (по выбору) – основная конфигурация.	Текущий	пространства на различные функциональные зоны. Уметь работать графическими материалами при моделировании архитектурного объекта.	19.04	
30	Интерьер, который мы создаем.	Эскизный рисунок с использованием коллажа-проекта пространственного воплощения плана своей комнаты. Зонирование помещения.	Текущий	Знать принципы организации пространства квартиры. Уметь отражать в проекте дизайна интерьера образно-архитектурный замысел и композиционно-стилевое начало помещения.	22.04-26.04	
31	Дизайн и архитектура моего сада.	Задание: 1. Создание плана земельного участка. 2. Макетирование фрагмента сада из природных материалов (по выбору учащих).	Текущий	Знать - композиционные приемы паркового дизайна разных стилей; - фитодизайн (икебана). Уметь использовать разнообразные материалы в макетировании.	29.04-03.05	
32	Мода, культура и ты. Композиционно-конструктивные принципы дизайна одежды.	Создание своего собственного проекта вечернего платья – рисунок или рельефный коллаж.	Текущий	Знать - законы композиции в одежде; - два композиционных принципа конструкции костюма. Уметь работать над эскизом костюма.	06.05-10.05	
33	Мой костюм –	Проектный рисунок		Знать	13.05-	

	мой облик. Дизайн современной одежды.	одного из комплектов костюма (для дома, улицы, работы и т.п.), подбор цветовой гаммы.	Текущий	- демократичность в моде; - принцип функциональности. Уметь трансформировать одежду.	17.05	
34	Автопортрет на каждый день. Имидж: лик или личина? Сфера имидж - дизайна. Моделируешь себя – моделируешь мир.	1. Рисование прически и макияжа на фотографии. 2. Упражнения в нанесении макияжа и создании прически на «живой натуре». Участие в выставке творческих работ.		Знать - каждая эпоха рождает свой стиль и моду; - грим и прическа являются продолжением костюма; профессии стилиста и визажиста. Понимать и уметь доказывать, что человеку, прежде всего нужно «быть», а не «казаться».	20.05- 24.05	

Раздел V. Требования к уровню подготовки обучающихся

Учащиеся должны понимать:

- значение древних корней народного искусства;
- связь времён в народном искусстве;
- место и роль декоративного искусства в жизни человека и общества в разные времена;
- особенности народного (крестьянского) искусства Татарстана;
- знать несколько разных промыслов, историю их возникновения и развития (Гжель, Жостово, Хохлама);
- уметь различать по стилистическим особенностям декоративное искусство разных времён: Египта, Древней Греции, средневековой Европы, эпохи барокко, классицизма;
- представлять тенденции развития современного повседневного и выставочного искусства.

Учащиеся должны уметь:

- отражать в рисунках и проектах единство формы и декора (на доступном уровне);
- создавать собственные проекты-импровизации в русле образного языка народного искусства, современных народных промыслов (ограничение цветовой палитры, вариации орнаментальных мотивов)
- создавать проекты разных предметов среды, объединённых единой стилистикой (одежда, мебель, детали интерьера определённой эпохи);

объединять в индивидуально-коллективной работе творческие усилия по созданию проектов украшения интерьера школы, или других декоративных работ, выполненных в материале.

Раздел VI. Нормы оценивания результатов обучающихся

Оценка "5"

- учащийся полностью справляется с поставленной целью урока;
- правильно излагает изученный материал и умеет применить полученные знания на практике;
- верно решает композицию рисунка, т.е. гармонично согласовывает между собой все компоненты изображения;
- умеет подметить и передать в изображении наиболее характерное.

Оценка "4"

- учащийся полностью овладел программным материалом, но при изложении его допускает неточности второстепенного характера;
- гармонично согласовывает между собой все компоненты изображения;
- умеет подметить, но не совсем точно передаёт в изображении наиболее характерное.

Оценка "3"

- учащийся слабо справляется с поставленной целью урока;
- допускает неточность в изложении изученного материала.

Оценка "2"

- учащийся допускает грубые ошибки в ответе;
- не справляется с поставленной целью урока.

Раздел VII. Учебно-методическое обеспечение программы

Интернет-ресурсы

<http://ru.wikipedia.org/wiki>

www.artvek.ru/dekor07.html

www.artproejekt.ru/library/rus18/st019.html

<http://www.ntrst.ru/public.cms/?eid=690551>

www.museum.ru/N31505

<http://franky-boy2livejournal.com/191069.html>

<http://www.ellada.spb.ru>

