




Государственное бюджетное общеобразовательное учреждение
средняя общеобразовательная школа № 557 Невского района Санкт-Петербурга

РАССМОТРЕНО Председатель МО  Зайцева Е.Ю. Протокол от 28.08.2018 № 01	СОГЛАСОВАНО Зам. директора по УВР  Грандашевская О.И. 29.08.2018	ПРИНЯТО Решением Педагогического совета Протокол от 30.08.2018 № 01	УТВЕРЖДАЮ Директор  Большаков Протокол от 30.08.2018 № 71
--	---	---	--

Рабочая программа курса «Физика»
на 2018-2019 учебный год
8«А» класс

Составитель: Грандашевская О.И., учитель физики

Санкт-Петербург
2018

Пояснительная записка

Рабочая программа предмета «Физика» составлена на основе Федерального государственного стандарта основного общего образования, примерной государственной программы по физике для основной школы, авторской учебной программы по физике для основной школы, 7-9 классы Авторы: А. В. Перышкин, Н. В. Филонович, Е. М. Гутник.

Место и роль учебного курса в учебном плане образовательного учреждения

Учебный предмет «Физика» в основной общеобразовательной школе относится к числу обязательных и входит в Федеральный компонент учебного плана.

Роль физики в учебном плане определяется следующими основными положениями.

Во-первых, физическая наука является фундаментом естествознания, современной техники и современных производственных технологий, поэтому, изучая на уроках физики закономерности, законы и принципы:

- учащиеся получают адекватные представления о реальном физическом мире;
- приходят к пониманию и более глубокому усвоению знаний о природных и технологических процессах, изучаемых на уроках биологии, физической географии, химии, технологии;
- начинают разбираться в устройстве и принципе действия многочисленных технических устройств, в том числе, широко используемых в быту, и учатся безопасному и бережному использованию техники, соблюдению правил техники безопасности и охраны труда.

Во-вторых, основу изучения физики в школе составляет метод научного познания мира, поэтому учащиеся:

- осваивают на практике эмпирические и теоретические методы научного познания, что способствует повышению качества методологических знаний;
- осознают значение математических знаний и учатся применять их при решении широкого круга проблем, в том числе, разнообразных физических задач;
- применяют метод научного познания при выполнении самостоятельных учебных и внеучебных исследований и проектных работ.

В-третьих, при изучении физики учащиеся систематически работают с информацией в виде базы фактических данных, относящихся к изучаемой группе явлений и объектов. Эта информация, представленная во всех существующих в настоящее время знаковых системах, классифицируется, обобщается и систематизируется, то есть преобразуется учащимися в знание. Так они осваивают методы самостоятельного получения знания.

В-четвертых, в процессе изучения физики учащиеся осваивают все основные мыслительные операции, лежащие в основе познавательной деятельности.

В пятых, исторические аспекты физики позволяют учащимся осознать многогранность влияния физической науки и ее идей на развитие цивилизации.

Таким образом, преподавание физики в основной школе позволяет не только реализовать требования к уровню подготовки учащихся в предметной области, но и в личностной и метапредметной областях, как это предусмотрено ФГОС основного общего образования.

Учебно-методический комплект, используемый для реализации рабочей программы

1. Примерная программа по физике для 7-9 классов основной школы (М.Просвещение2016)

2. А. В. Перышкин, Н. В. Филонович, Е. М. Гутник. Программа по физике для основной школы. 7-9 классы (М.:Дрофа2012)
3. Физика. 8 класс. Учебник (автор А. В. Перышкин). (М.:Дрофа 2013)
4. Физика. Дидактические материалы. 8 класс (авторы А. Е. Марон, Е. А. Марон).(М.:Дрофа 2014)
5. Физика. Сборник вопросов и задач. 7—9 классы (авторы Г.Н. Степанова). (СТП Школа 2014)
6. Основные и дополнительные информационные источники, рекомендуемые учащимся и используемые учителем (сайты, компьютерные программы и т.п.)
7. Физика.ru <http://www.fizika.ru/>
8. Класс!ная физика для любознательных <http://class-fizika.narod.ru/>
9. Электронные учебные издания для учащихся (как дополнительный материал)
10. 1. Физика. Библиотека наглядных пособий. 7—11 классы(под редакцией Н. К. Ханнанова).
11. 2. Лабораторные работы по физике. 8 класс (виртуальная физическая лаборатория).
12. Интернет –ресурсы для учителя:
13. Сеть творческих учителей. Сообщество учителей физики
14. http://www.it-n.ru/communities.aspx?cat_no=5500&tmpl=com
15. Pro.школу.ru<http://www.proshkolu.ru/club/physics7/>
16. Физика.ru <http://www.fizika.ru/>
17. Класс!ная физика для любознательных <http://class-fizika.narod.ru/>
18. Аттестация школьников проводится с использованием печатных изданий
19. Контрольные и самостоятельные работы по физике. 8 класс к учебнику Перышкина А.В. «Физика.8 класс» / О.И.Громцева.- 5-е изд., перераб. и доп. - М.: Издательство «Экзамен»,2013
20. Тесты по физике: 8 класс: к учебнику Перышкина А.В. «Физика.7 класс»/А.В.Чеботарева.- 8-е изд., перераб. и доп. - М.: Издательство«Экзамен»,2014

Цели изучения

Изучение физики в основной школе направлено на достижение следующих целей:

- усвоение знаний о фундаментальных физических законах и принципах, лежащих в основе современной физической картины мира; наиболее важных открытиях в области физики, оказавших определяющее влияние на развитие техники и технологии; методах научного познания природы;
- овладение умениями проводить наблюдения, планировать и выполнять эксперименты, выдвигать гипотезы и строить модели, применять полученные знания по физике для объяснения разнообразных физических явлений и свойств веществ; практического использования физических знаний; оценивать достоверность естественнонаучной информации;
- развитие познавательных интересов, интеллектуальных и творческих способностей в процессе приобретения знаний и умений по физике с использованием различных источников информации и современных информационных технологий;
- воспитание убежденности в возможности познания законов природы; использования достижений физики на благо развития человеческой цивилизации; необходимости сотрудничества в процессе совместного выполнения задач, уважительного отношения к мнению оппонента

при обсуждении проблем естественнонаучного содержания; готовности к морально-этической оценке использования научных достижений, чувства ответственности за защиту окружающей среды;

- использование приобретенных знаний и умений для решения практических задач повседневной жизни, обеспечения безопасности собственной жизни, рационального природопользования и охраны окружающей среды.

Задачи изучения

Рабочая программа предусматривает формирование у школьников общеучебных умений и навыков, универсальных способов деятельности и ключевых компетенций.

Приоритетами для школьного курса физики на этапе основного общего образования являются формирование:

Познавательной деятельности:

- использование для познания окружающего мира различных естественнонаучных методов: наблюдение, измерение, эксперимент, моделирование;
- формирование умений различать факты, гипотезы, причины, следствия, доказательства, законы, теории;
- овладение адекватными способами решения теоретических и экспериментальных задач;
- приобретение опыта выдвижения гипотез для объяснения известных фактов и экспериментальной проверки выдвигаемых гипотез.

Информационно-коммуникативной деятельности:

- владение монологической и диалогической речью. Способность понимать точку зрения собеседника и признавать право на иное мнение;
- использование для решения познавательных и коммуникативных задач различных источников информации.

Рефлексивной деятельности:

- владение навыками контроля и оценки своей деятельности, умением предвидеть возможные результаты своих действий;
- организация учебной деятельности: постановка цели, планирование, определение оптимального соотношения цели и средств.

В результате изучения физики ученик должен

знать/понимать

- **смысл понятий:** физическое явление, физический закон, вещество, взаимодействие, электрическое поле, магнитное поле, атом, атомное ядро;

- **смысл физических величин:** внутренняя энергия, температура, количество теплоты, удельная теплоемкость, влажность воздуха, электрический заряд, сила электрического тока, электрическое напряжение, электрическое сопротивление, работа и мощность электрического тока, фокусное расстояние линзы;
- **смысл физических законов:** сохранения энергии в тепловых процессах, сохранения электрического заряда, Ома для участка электрической цепи, Джоуля-Ленца, прямолинейного распространения света, отражения света.

уметь

- **описывать и объяснять физические явления:** теплопроводность, конвекцию, излучение, испарение, конденсацию, кипение, плавление, кристаллизацию, электризацию тел, взаимодействие электрических зарядов, взаимодействие магнитов, действие магнитного поля на проводник с током, тепловое действие тока, электромагнитную индукцию, отражение, преломление и дисперсию света;
- **использовать физические приборы и измерительные инструменты для измерения физических величин:** температуры, влажности воздуха, силы тока, напряжения, электрического сопротивления, работы и мощности электрического тока;
- **представлять результаты измерений с помощью таблиц, графиков и выявлять на этой основе эмпирические зависимости:** температуры остывающего тела от времени, силы тока от напряжения на участке цепи, угла отражения от угла падения света, угла преломления от угла падения света;
- **выражать результаты измерений и расчетов в единицах Международной системы;**
- **приводить примеры практического использования физических знаний** о тепловых и электромагнитных явлениях;
- **решать задачи на применение изученных физических законов;**
- **осуществлять самостоятельный поиск информации** естественнонаучного содержания с использованием различных источников (учебных текстов, справочных и научно-популярных изданий, компьютерных баз данных, ресурсов Интернета), ее обработку и представление в разных формах (словесно, с помощью графиков, математических символов, рисунков и структурных схем);

использовать приобретенные знания и умения в практической деятельности и повседневной жизни для:

- обеспечения безопасности в процессе использования электробытовых приборов, электронной техники;
- контроля за исправностью электропроводки в квартире.

Планируемый уровень подготовки обучающихся

Предметными результатами изучения физики в 8 классе являются:
понимание:

- и способность объяснять физические явления: конвекция, излучение, теплопроводность, изменение внутренней энергии тела в результате теплопередачи или работы внешних сил, испарение (конденсация) и плавление (отвердевание) вещества, охлаждение жидкости при испарении, кипение, выпадение росы, электризация тел, нагревание проводников электрическим током, электрический ток в металлах, электрические явления с позиции строения атома, действия электрического тока, намагниченность железа и стали, взаимодействие магнитов, взаимодействие проводника с током и магнитной стрелки, действие магнитного поля на проводник с током, прямолинейное распространение света, образование тени и полутени, отражение и преломление света;

- принципов действия конденсационного и волосного гигрометров, психрометра, двигателя внутреннего сгорания, паровой турбины, электроскопа, электрометра, гальванического элемента, аккумулятора, фонарика, реостата, конденсатора, лампы накаливания и способов обеспечения безопасности при их использовании, закон отражения света, закон преломления света, закон прямолинейного распространения света;

- смысла основных физических законов и умение применять их на практике: сохранения и превращения энергии в тепловых процессах, закон сохранения электрического заряда, закон Ома для участка цепи, закон Джоуля—Ленца;

умение:

- измерять: температуру, количество теплоты, удельную теплоемкость вещества, удельную теплоту плавления вещества, влажность воздуха, силу электрического тока, электрическое напряжение, электрический заряд, электрическое сопротивление, фокусное расстояние собирающей линзы, оптическую силу линзы;

- различать фокус линзы, мнимый фокус и фокусное расстояние линзы, оптическую силу линзы и оптическую ось линзы, собирающую и рассеивающую линзы, изображения, даваемые собирающей и рассеивающей линзой;

- использовать полученные знания в повседневной жизни (экология, быт, охрана окружающей среды, техника безопасности).

владение:

- экспериментальными методами исследования: зависимости относительной влажности воздуха от давления водяного пара, содержащегося в воздухе при данной температуре; давления насыщенного водяного пара; определения удельной теплоемкости вещества, зависимости: силы тока на участке цепи от электрического напряжения, электрического сопротивления проводника от его длины, площади поперечного сечения и материала, зависимости магнитного действия катушки от силы тока в цепи, изображения от расположения лампы на различных расстояниях от линзы, угла отражения от угла падения света на зеркало;

- способами выполнения расчетов для нахождения: удельной теплоемкости, количества теплоты, необходимого для нагревания тела или выделяемого им при охлаждении, удельной теплоты сгорания топлива, удельной теплоты плавления, влажности воздуха, удельной теплоты парообразования и конденсации, КПД теплового двигателя, силы тока, напряжения, сопротивления при параллельном и последовательном соединении проводников, удельного сопротивления проводника, работы и мощности электрического тока, количества теплоты, выделяемого проводником с током, емкости конденсатора, работы электрического поля конденсатора, энергии конденсатора;

Информация о количестве учебных часов

Количество часов по рабочей программе - 68, согласно школьному учебному плану - 2 часа в неделю.

Используемые технологии обучения. Формы организации образовательного процесса.

Реализация Рабочей программы строится с учетом личного опыта учащихся на основе информационного подхода в обучении, предполагающего использование личностно-ориентированной, проблемно-поисковой и исследовательской учебной деятельности учащихся сначала под руководством учителя, а затем и самостоятельной.

Учитывая значительную дисперсию в уровнях развития и сформированности универсальных учебных действий, а также типологические и индивидуальные особенности восприятия учебного материала современными школьниками, на уроках физики предполагается использовать разнообразные приемы работы с учебным текстом, фронтальный и демонстрационный натуральный эксперимент, групповые и другие активные формы организации учебной деятельности.

Формы аттестации школьников.

Аттестация школьников, проводимая в системе, позволяет, наряду с формирующим контролем предметных знаний, проводить мониторинг универсальных и предметных учебных действий.

Рабочая программа предусматривает следующие формы аттестации школьников:

1. Промежуточная (формирующая) аттестация:

- самостоятельные работы (до 10 минут);
- лабораторно-практические работы (от 20 до 40 минут);
- фронтальные опыты (до 10 минут);
- диагностическое тестирование (остаточные знания по теме, усвоение текущего учебного материала, сопутствующее повторение) – 5 ...15 минут.

2. Итоговая (констатирующая) аттестация:

- контрольные работы (45 минут);
- устные и комбинированные зачеты (до 45 минут).

Характерные особенности контрольно-измерительных материалов (КИМ) для констатирующей аттестации:

- КИМ составляются на основе кодификатора;
- КИМ составляются в соответствии с обобщенным планом;
- количество заданий в обобщенном плане определяется продолжительностью контрольной работы и временем, отводимым на выполнение одного задания данного типа и уровня сложности по нормативам ГИА;
- тематика заданий охватывает полное содержание изученного учебного материала и содержит элементы остаточных знаний;
- структура КИМ копирует структуру контрольно-измерительных материалов ГИА.

Содержание рабочей программы

Тепловые явления (23 ч)

Тепловое движение. Тепловое равновесие. Температура. Внутренняя энергия. Работа и теплопередача. Теплопроводность. Конвекция. Излучение. Количество теплоты. Удельная теплоемкость. Расчет количества теплоты при теплообмене. Закон сохранения и превращения энергии в механических и тепловых процессах. Плавление и отвердевание кристаллических тел. Удельная теплота плавления. Испарение и конденсация. Кипение. Влажность воздуха. Удельная теплота парообразования. Объяснение изменения агрегатного состояния вещества на

основе молекулярно-кинетических представлений. Преобразование энергии в тепловых машинах. Двигатель внутреннего сгорания. Паровая турбина. КПД теплового двигателя. Экологические проблемы использования тепловых машин.

ФРОНТАЛЬНЫЕ ЛАБОРАТОРНЫЕ РАБОТЫ

1. Сравнение количеств теплоты при смешивании воды разной температуры.
2. Измерение удельной теплоемкости твердого тела.
3. Измерение влажности воздуха.

Электрические явления (29 ч)

Электризация тел. Два рода электрических зарядов. Взаимодействие заряженных тел. Проводники, диэлектрики и полупроводники. Электрическое поле. Закон сохранения электрического заряда. Делимость электрического заряда. Электрон. Строение атома. Электрический ток. Действие электрического поля на электрические заряды. Источники тока. Электрическая цепь. Сила тока. Электрическое напряжение. Электрическое сопротивление. Закон Ома для участка цепи. Последовательное и параллельное соединение проводников. Работа и мощность электрического тока. Закон Джоуля—Ленца. Конденсатор. Правила безопасности при работе с электроприборами.

ФРОНТАЛЬНЫЕ ЛАБОРАТОРНЫЕ РАБОТЫ

4. Сборка электрической цепи и измерение силы тока в ее различных участках.
5. Измерение напряжения на различных участках электрической цепи.
6. Регулирование силы тока реостатом.
7. Измерение сопротивления проводника при помощи амперметра и вольтметра.
8. Измерение мощности и работы тока в электрической лампе.

Электромагнитные явления (5 ч)

Опыт Эрстеда. Магнитное поле. Магнитное поле прямого тока. Магнитное поле катушки с током. Постоянные магниты. Магнитное поле постоянных магнитов. Магнитное поле Земли. Взаимодействие магнитов. Действие магнитного поля на проводник с током. Электрический двигатель.

ФРОНТАЛЬНЫЕ ЛАБОРАТОРНЫЕ РАБОТЫ

9. Сборка электромагнита и испытание его действия.
10. Изучение электрического двигателя постоянного тока (на модели).

Световые явления (11 ч)

Источники света. Прямолинейное распространение света. Видимое движение светил. Отражение света. Закон отражения света. Плоское зеркало. Преломление света. Закон преломления света. Линзы. Фокусное расстояние линзы. Оптическая сила линзы. Изображения, даваемые линзой. Глаз как оптическая система. Оптические приборы.

ФРОНТАЛЬНАЯ ЛАБОРАТОРНАЯ РАБОТА

11. Получение изображения при помощи линзы.

Учебно-тематический план

№ п/п	Название раздела, темы	Кол-во часов	Из них:		
			лабораторные, практические	контрольные	зачет
1	Тепловые явления	23	3	2	1
2	Электрические явления	29	5	2	1
3	Электромагнитные явления	5	2	1	-
4	Световые явления	11	1	1	-
ИТОГО:		68	11	6	2

Перечень контрольных работ и зачетов (по темам)

<ol style="list-style-type: none"> 1. Контрольная работа по теме «Тепловые явления» 2. Контрольная работа по теме «Агрегатные состояния вещества» 3. Контрольная работа по темам «Электрический ток. Напряжение», «Сопротивление. Соединение проводников» 4. Контрольная работа по темам «Работа и мощность электрического тока», «Закон Джоуля—Ленца», «Конденсатор» 5. Контрольная работа по теме «Электромагнитные явления» 6. Контрольная работа по теме «Законы отражения и преломления света» 	<ol style="list-style-type: none"> 1. Зачет по теме «Тепловые явления» 2. Зачет по теме «Электрические явления»
---	---

№ урока, дата	Тема	Планируемые результаты обучения Предметные, метапредметные, личностные	Практика	Контроль	Дата проведения/ план	Дата проведения/ факт
ТЕПЛОВЫЕ ЯВЛЕНИЯ (23 ч)						
1/1.	Тепловое движение. Температура . Внутренняя энергия	<p>Личностные: Исследуют зависимость направления и скорости теплообмена от разности температур</p> <p>Познавательные: Выделяют и формулируют познавательную цель. Строят логические цепи рассуждений. Выдвигают и обосновывают гипотезы, предлагают способы их проверки</p> <p>Регулятивные: Формулируют познавательную цель, составляют план и последовательность действий в соответствии с ней</p> <p>Коммуникативные: Планируют общие способы работы. Используют адекватные языковые средства для отображения своих чувств, мыслей и побуждений</p>	<p><i>Демонстрации.</i> Принцип действия термометра. Наблюдение за движением частиц с использованием механической модели броуновского движения. Колебания математического и пружинного маятника. Падение стального и пластилинового шарика на стальную и покрытую пластилином пластину</p>	Фронтальный опрос		
2/2.	Способы изменения внутренней энергии	<p>Личностные: Осуществляют микро опыты по реализации различных способов изменения внутренней энергии тела</p> <p>Познавательные: Выделяют обобщенный смысл задачи. Устанавливают причинно-следственные связи, заменяют термины определениями</p> <p>Регулятивные: Составляют план и последовательность действий. Сличают свой способ действия с эталоном</p> <p>Коммуникативные: Описывают содержание совершаемых действий с целью ориентировки предметно-практической или иной деятель</p>	<p><i>Демонстрации.</i> Нагревание тел при совершении работы: при ударе, при трении. <i>Опыты.</i> Нагревание стальной спицы при перемещении надетой на нее пробки</p>	Фронтальный опрос		

3/3.	Виды теплопередачи. Теплопроводность	Личностные: Исследуют зависимость теплопроводности от рода вещества. Наблюдают явления конвекции и излучения Познавательные: Выражают смысл ситуации различными средствами (рисунки, символы, схемы, знаки). Осознанно и произвольно строят речевые высказывания Регулятивные: Ставят учебную задачу на основе соотнесения того, что уже известно и усвоено, и того, что еще неизвестно	<i>Демонстрации.</i> Передача тепла от одной части твердого тела к другой. Теплопроводность различных веществ: жидкостей, газов, металлов	Фронтальный опрос		
4/4.	Конвекция. Излучение	Коммуникативные: Учатся аргументировать свою точку зрения, спорить и отстаивать свою позицию невраждебным для оппонентов образом	<i>Демонстрации.</i> Конвекция в воздухе и жидкости. Передача энергии путем излучения	Фронтальный опрос		
5/5	Количество теплоты. Единицы количества теплоты	Личностные: Вычисляют количество теплоты, необходимое для нагревания или выделяемого при охлаждении тела Познавательные: Выделяют обобщенный смысл и формальную структуру задачи. Выполняют операции со знаками и символами Регулятивные: Составляют план и последовательность действий	<i>Демонстрации.</i> Нагревание разных веществ равной массы. <i>Опыты.</i> Исследование изменения со временем температуры остывающей воды	Фронтальный опрос		
6/6	Удельная теплоемкость вещества	Коммуникативные: Умеют представлять конкретное содержание и сообщать его в письменной и устной <i>форме деятельности</i>	Анализ таблицы 1 учебника.	Фронтальный опрос		
7/7	Расчет количества теплоты, необходимого для нагревания тела или выделяемого им при	Познавательные: Выражают структуру задачи разными средствами. Выделяют количественные характеристики объектов, заданные словами Регулятивные: Самостоятельно формулируют познавательную цель и строят действия в соответствии с ней Коммуникативные: Работают в группе, устанавливают рабочие отношения, учатся эффективно сотрудничать и способствовать продуктивной кооперации	Решение задач	Решение задач с/р		

	охлаждении					
8/8	Лабораторная работа № 1. «Сравнение количеств теплоты при смешивании воды разной температуры». Устройство и применение калориметра .	<p>Личностные: Исследуют явление теплообмена при смешивании холодной и горячей воды. Составляют уравнение теплового баланса. Измеряют удельную теплоемкость вещества. Составляют алгоритм решения задач</p> <p>Познавательные: Выбирают, сопоставляют и обосновывают способы решения задачи. Осуществляют поиск и выделение необходимой информации. Выражают смысл ситуации различными средствами (рисунки, символы, схемы, знаки). Выбирают наиболее эффективные способы решения задачи</p> <p>Регулятивные: Составляют план и последовательность действий. Оценивают достигнутый результат. Составляют план и последовательность действий. Оценивают достигнутый результат</p> <p>Коммуникативные: Развивают умение интегрироваться в группу сверстников и строить продуктивное взаимодействие со сверстниками и взрослыми</p>	Демонстрации. Устройство калориметра	л/р		
9/9	Лабораторная работа № 2 «Измерение удельной теплоемкости и твердого тела» Зависимость удельной теплоемкости и вещества от его	<p>Личностные: Наблюдают и описывают изменения и превращения механической и внутренней энергии тела в различных процессах. Дополняют "карту знаний" необходимыми элементами</p> <p>Познавательные: Структурируют знания. Определяют основную и второстепенную информацию. Выделяют объекты и процессы с точки зрения целого и частей</p> <p>Регулятивные: Осознают качество и уровень усвоения. Вносят коррективы и дополнения в способ своих действий</p> <p>Коммуникативные: Вступают в диалог, участвуют в коллективном обсуждении проблем, учатся владеть монологической и диалогической формами речи</p>	л/р	л/р		

	агрегатного состояния.					
10/10	Энергия топлива. Удельная теплота сгорания	<p>Личностные: Составляют уравнение теплового баланса для процессов с использованием топлива</p> <p>Познавательные: Выделяют формальную структуру задачи. Умеют заменять термины определениями. Устанавливают причинно-следственные связи</p> <p>Регулятивные: Самостоятельно формулируют познавательную цель и строят действия в соответствии с ней</p> <p>Коммуникативные: Описывают содержание совершаемых действий с целью ориентировки предметно-практической или иной деятельности</p>	<i>Демонстрации.</i> Образцы различных видов топлива, нагревание воды при сгорании спирта или газа в горелке	Решение задач на соответствие		
11/11	Закон сохранения и превращения энергии в механических и тепловых процессах	<p>Личностные: Решают задачи с применением алгоритма составления уравнения теплового баланса</p> <p>Познавательные: Выбирают, сопоставляют и обосновывают способы решения задачи</p> <p>Регулятивные: Вносят коррективы и дополнения в способ своих действий</p> <p>Коммуникативные: Умеют представлять конкретное содержание и сообщать его в письменной и устной форме</p>	Решение задач	Решение задач, беседа по вопросам, с/р		
12/12	Контрольная работа по теме «Тепловые явления»	<p>Личностные: Демонстрируют умение описывать процессы нагревания и охлаждения тел, объяснять причины и способы изменения внутренней энергии, составлять и решать уравнение теплового баланса</p> <p>Познавательные: Выбирают наиболее эффективные способы решения задач. Осознанно и произвольно строят речевые высказывания в письменной форме</p> <p>Регулятивные: Оценивают достигнутый результат. Осознают качество и уровень усвоения</p> <p>Коммуникативные: Описывают содержание совершаемых действий</p>		к/р		
13/13	Анализ	Личностные: Исследуют тепловые свойства парафина.	<i>Демонстрации.</i> Модель	Работа над		

	контрольной работы Агрегатные состояния вещества. Плавление и отвердевание	Строят и объясняют график изменения температуры при нагревании и плавлении парафина. Познавательные: Выделяют и формулируют познавательную цель. Выбирают знаково-символические средства для построения модели Регулятивные: Определяют последовательность промежуточных целей с учетом конечного результата Коммуникативные: Участвуют в коллективном обсуждении проблем, учатся владеть монологической и диалогической формами речи	кристаллической решетки молекул воды и кислорода, модель хаотического движения молекул в газе, кристаллы. <i>Опыты.</i> Наблюдение за таянием кусочка льда в воде	ошибками контрольных заданий Задания на соответствие		
14/14	График плавления и отвердевания кристаллических тел. Удельная теплота плавления	Личностные: Измеряют удельную теплоту плавления льда. Составляют алгоритм решения задач на плавление и кристаллизацию тел Познавательные: Выражают структуру задачи разными средствами. Строят логические цепи рассуждений. Выполняют операции со знаками и символами Регулятивные: Ставят учебную задачу на основе соотнесения того, что уже известно и усвоено, и того, что еще неизвестно Коммуникативные: Адекватно используют речевые средства для дискуссии и аргументации своей позиции	<i>Беседа по вопросам</i>	Работа с таблицами, справочным материалом		
15/15	Решение задач по теме «Нагревание тел. Плавление и кристаллизация». Кратковременная контрольная работа по теме	<i>Знаниево – предметный опыт, предметная компетенция, познавательная и рефлексивная деятельность</i>	Решение задач	Решение задач, с/р		

	«Нагревание и плавление тел»					
16/16	Испарение. Насыщенный и ненасыщенный пар. Конденсация. Поглощение энергии при испарении жидкости и выделение ее при конденсации пара	<p>Личностные: Наблюдают изменения внутренней энергии воды в результате испарения. Объясняют понижение температуры при испарении жидкости. Наблюдают процесс кипения, зависимость температуры кипения от атмосферного давления. Строят и объясняют график изменения температуры жидкости при нагревании и кипении</p> <p>Познавательные: Строят логические цепи рассуждений. Устанавливают причинно-следственные связи. Выделяют объекты и процессы с точки зрения целого и частей</p> <p>Регулятивные: Вносят коррективы и дополнения в составленные планы</p> <p>Коммуникативные: С достаточной полнотой и точностью выражают свои мысли в соответствии с задачами и условиями коммуникации</p>	<p><i>Демонстрации.</i> Явление испарения и конденсации</p>	Фронтальный опрос		
17/17	Кипение. Удельная теплота парообразования и конденсации		<p><i>Демонстрации.</i> Кипение воды. Конденсация пара</p>	Фронтальный опрос		
18/18	Решение задач на расчет удельной теплоты парообразования, количества теплоты, отданного	<i>Знаниево – предметный опыт, предметная компетенция, познавательная и рефлексивная деятельность</i>	Решение задач	Решение задач, с/р		

	(полученног о) телом при конденсации (парообразо вании)					
19/19	Влажность воздуха. Способы определения влажности воздуха Лабораторна я работа № 3 «Измерение влажности воздуха».	Личностные: Измеряют влажность воздуха по точке росы. Объясняют устройство и принцип действия психрометра и гигрометра Познавательные: Применяют методы информационного поиска, в том числе с помощью компьютерных средств. Умеют выбирать смысловые единицы текста и устанавливать отношения между ним Регулятивные: Самостоятельно формулируют познавательную цель и строят действия в соответствии с ней Коммуникативные: Устанавливают рабочие отношения, учатся эффективно сотрудничать и способствовать продуктивной кооперации	<i>Демонстрации.</i> Различные виды гигрометров, психрометр, психрометрическая таблица	Фронтальн ый опрос		
20/20	Работа газа и пара при расширении. Двигатель внутреннего сгорания	Личностные: Объясняют устройство и принцип действия тепловых машин Познавательные: Выражают смысл ситуации различными средствами (рисунки, символы, схемы, знаки). Анализируют объект, выделяя существенные и несущественные признаки	<i>Демонстрации.</i> Подъем воды за поршнем в стеклянной трубке, модель ДВС	Фронтальн ый опрос		
21/21	Паровая турбина. КПД теплового двигателя	Регулятивные: Ставят учебную задачу на основе соотнесения того, что уже известно и усвоено, и того, что еще неизвестно Коммуникативные: Умеют (или развивают способность) с помощью вопросов добывать недостающую информацию. Обмениваются знаниями между членами группы Личностные: Вычисляют количество теплоты в процессах	<i>Демонстрации.</i> Модель паровой турбины	Решение задач на соответств ие		

		<p>теплопередачи при нагревании и охлаждении, плавлении и кристаллизации, испарении и конденсации</p> <p>Познавательные: Выбирают основания и критерии для сравнения, сериации, классификации объектов. Составляют целое из частей, самостоятельно достраивая, восполняя недостающие компоненты</p> <p>Регулятивные: Осознают качество и уровень усвоения. Вносят коррективы и дополнения в способ своих действий</p> <p>Коммуникативные: Проявляют готовность адекватно реагировать на нужды других, оказывать помощь и эмоциональную поддержку партнерам</p>				
22/22	Контрольная работа по теме «Агрегатные состояния вещества»	<p>Личностные: Вычисляют количество теплоты в процессах теплопередачи при нагревании и охлаждении, плавлении и кристаллизации, испарении и конденсации</p> <p>Познавательные: Выбирают основания и критерии для сравнения, сериации, классификации объектов. Составляют целое из частей, самостоятельно достраивая, восполняя недостающие компоненты</p> <p>Регулятивные: Осознают качество и уровень усвоения. Вносят коррективы и дополнения в способ своих действий</p>	к/р	к/р		
23/23	Зачет по теме «Тепловые явления»	<p>Личностные: Демонстрируют умение составлять уравнение теплового баланса, описывать и объяснять тепловые явления</p> <p>Познавательные: Выбирают наиболее эффективные способы решения задач. Осознанно и произвольно строят речевые высказывания в письменной форме</p> <p>Регулятивные: Осознают качество и уровень усвоения. Оценивают достигнутый результат</p> <p>Коммуникативные: Описывают содержание совершаемых действий</p>	зачет	зачет		
Электрические явления (29 часов)						
24/1	Электризация тел при	<p>Личностные: Наблюдают явление электризации тел при</p>	Демонстрации. Электризация тел. Два	Фронтальный опрос		

	соприкосновении. Взаимодействие заряженных тел	соприкосновении и взаимодействие заряженных тел Познавательные: Выделяют и формулируют познавательную цель. Устанавливают причинно-следственные связи Регулятивные: Принимают и сохраняют познавательную цель, регулируют процесс выполнения учебных действий Коммуникативные: Учатся аргументировать свою точку зрения, спорить и отстаивать свою позицию невраждебным для оппонентов образом	рода электрических зарядов. <i>Опыты.</i> Наблюдение электризации тел при соприкосновении	Работа над ошибками контрольных заданий		
25/2	Электроскоп. Электрическое поле	Личностные: Наблюдают воздействие заряженного тела на окружающие тела. Объясняют устройство и принцип действия электроскопа Наблюдают и объясняют процесс деления электрического заряда. С помощью периодической таблицы определяют состав атом Познавательные: Устанавливают причинно-следственные связи. Строят логические цепи рассуждений Регулятивные: Ставят учебную задачу на основе соотнесения известного и неизвестного Коммуникативные: Описывают содержание совершаемых действий с целью ориентировки предметно-практической деятельности	<i>Демонстрации.</i> Устройство и принцип действия электроскопа. Электромметр. Действие электрического поля. Обнаружение поля заряженного шара	Фронтальный опрос		
26/3	Делимость электрического заряда. Электрон. Строение атома	Личностные: Наблюдают и объясняют процесс деления электрического заряда. С помощью периодической таблицы определяют состав атом Познавательные: Выдвигают и обосновывают гипотезы, предлагают способы их проверки. Выбирают вид графической модели Регулятивные: Самостоятельно формулируют познавательную цель и строят действия в соответствии с ней Коммуникативные: Описывают содержание совершаемых действий с целью ориентировки предметно-практической деятельности	<i>Демонстрации.</i> Делимость электрического заряда. Перенос заряда с заряженного электроскопа на незаряженный с помощью пробного шарика	Фронтальный опрос		

27/4	Объяснение электрических явлений	<p>Личностные: Объясняют явления электризации и взаимодействия заряженных тел на основе знаний о строении вещества и строении атома</p> <p>Познавательные: Составляют целое из частей, самостоятельно достраивая, восполняя недостающие компоненты. Осуществляют поиск и выделение необходимой информации</p> <p>Регулятивные: Осознают качество и уровень усвоения. Выделяют и осознают то, что уже усвоено и что еще подлежит усвоению</p> <p>Коммуникативные: Обмениваются знаниями между членами группы для принятия эффективных совместных решений, развивают способность брать на себя инициативу в организации совместного действия</p>	<p><i>Демонстрации.</i> Электризация электроскопа в электрическом поле заряженного тела. Зарядка электроскопа с помощью металлического стержня (опыт по рис. 41 учебника). Передача заряда от заряженной палочки к незаряженной гильзе</p>	Фронтальный опрос, тест		
28/5	Проводники, полупроводники и непроводники и электричества		<p><i>Демонстрации.</i> Проводники и диэлектрики. Проводники и диэлектрики в электрическом поле. Полупроводниковый диод. Работа полупроводникового диода</p>	Фронтальный опрос		
29/6	Электрический ток. Источники электрического тока	<p>Личностные: Наблюдают явление электрического тока. Изготавливают и испытывают гальванический элемент.</p> <p>Познавательные: Выделяют и формулируют проблему. Строят логические цепи рассуждений</p> <p>Регулятивные: Составляют план и последовательность действий</p> <p>Коммуникативные: Учатся устанавливать и сравнивать разные точки зрения, прежде чем принимать решение и делать выбор</p>	<p><i>Демонстрации.</i> Электрофорная машина. Превращение внутренней энергии в электрическую. Действие электрического тока в проводнике на магнитную стрелку. Превращение энергии</p>	Фронтальный опрос		

			излучения в электрическую энергию. Гальванический элемент. Аккумуляторы, фотоэлементы. <i>Опыты.</i> Изготовление гальванического элемента из овощей или фруктов			
30/7	Электрическая цепь и ее составные части	Личностные: Собирают простейшие электрические цепи и составляют их схемы. Видоизменяют собранную цепь в соответствии с новой схемой Познавательные: Выполняют операции со знаками и символами. Выделяют объекты и процессы с точки зрения целого и частей Регулятивные: Сличают свой способ действия с эталоном, вносят коррективы и дополнения Коммуникативные: Устанавливают рабочие отношения, учатся эффективно сотрудничать и способствовать продуктивной кооперации	<i>Демонстрации.</i> Составление простейшей электрической цепи	Составление электрических цепей		
31/8	Электрический ток в металлах. Действия электрического тока. Направление электрического тока	Личностные: Наблюдают действия электрического тока. Объясняют явление нагревания проводников электрическим током Познавательные: Определяют основную и второстепенную информацию. Выделяют количественные характеристики объектов, заданные словами Регулятивные: Ставят учебную задачу на основе соотнесения известного и неизвестного Коммуникативные: Вступают в диалог, участвуют в коллективном обсуждении проблем, учатся владеть монологической и диалогической формами речи	<i>Демонстрации.</i> Модель кристаллической решетки металла. Тепловое, химическое, магнитное действия тока. Гальванометр. <i>Опыты.</i> Взаимодействие проводника с током и магнита	Фронтальный опрос		
32/9	Сила тока.	Личностные: Измеряют силу тока в электрической цепи.	<i>Демонстрации.</i>	Фронтальный		

	Единицы силы тока	<p>Знают и выполняют правила безопасности при работе с источниками электрического тока</p> <p>Познавательные: Выражают смысл ситуации различными средствами (рисунки, символы, схемы, знаки)</p> <p>Регулятивные: Сличают свой способ действия с эталоном, вносят коррективы и дополнения в способ своих действий</p> <p>Коммуникативные: Работают в группе, устанавливают рабочие отношения, учатся эффективно сотрудничать и способствовать продуктивной кооперации</p>	Взаимодействие двух параллельных проводников с током	ый опрос		
33/10	Амперметр. Измерение силы тока. Лабораторная работа № 4 «Сборка электрической цепи и измерение силы тока в ее различных участках».	<p>Личностные: Измеряют силу тока в электрической цепи. Знают и выполняют правила безопасности при работе с источниками электрического тока</p> <p>Познавательные: Выражают смысл ситуации различными средствами (рисунки, символы, схемы, знаки)</p> <p>Регулятивные: Сличают свой способ действия с эталоном, вносят коррективы и дополнения в способ своих действий</p> <p>Коммуникативные: Работают в группе, устанавливают рабочие отношения, учатся эффективно сотрудничать и способствовать продуктивной кооперации</p>	<i>Демонстрации.</i> Амперметр. Измерение силы тока с помощью амперметра	л/р		
34/11	Электрическое напряжение. Единицы напряжения	<p>Личностные: Знают и выполняют правила безопасности при работе с источниками электрического тока. Измеряют напряжение на участке цепи</p> <p>Познавательные: Выражают смысл ситуации различными средствами (рисунки, символы, схемы, знаки)</p> <p>Регулятивные: Сличают свой способ действия с эталоном, вносят коррективы и дополнения в способ своих действий</p> <p>Коммуникативные: Работают в группе, устанавливают рабочие отношения, учатся эффективно сотрудничать и способствовать продуктивной кооперации</p>	<i>Демонстрации.</i> Электрические цепи с лампочкой от карманного фонаря и аккумулятором, лампой накаливания и осветительной сетью	Фронтальный опрос		
35/12	Вольтметр. Измерение напряжения.	<p>Личностные: Знают и выполняют правила безопасности при работе с источниками электрического тока. Измеряют напряжение на участке цепи</p> <p>Познавательные: Выражают смысл ситуации различными средствами (рисунки, символы, схемы, знаки)</p> <p>Регулятивные: Сличают свой способ действия с эталоном, вносят коррективы и дополнения в способ своих действий</p> <p>Коммуникативные: Работают в группе, устанавливают рабочие отношения, учатся эффективно сотрудничать и способствовать продуктивной кооперации</p>	<i>Демонстрации.</i> Вольтметр. Измерение напряжения с помощью	Фронтальный опрос, составлен		

	Зависимость силы тока от напряжения		вольтметра	е эл.цепей		
36/13	Электрическое сопротивление проводников. Единицы сопротивления Лабораторная работа № 5 «Измерение напряжения на различных участках электрической цепи».	Личностные: Знают и выполняют правила безопасности при работе с источниками электрического тока. Измеряют напряжение на участке цепи Познавательные: Выражают смысл ситуации различными средствами (рисунки, символы, схемы, знаки) Регулятивные: Сличают свой способ действия с эталоном, вносят коррективы и дополнения в способ своих действий Коммуникативные: Работают в группе, устанавливают рабочие отношения, учатся эффективно сотрудничать	<i>Демонстрации.</i> Электрический ток в различных металлических проводниках. Зависимость силы тока от свойств проводников	Составление электрических цепей, правильные измерения работы. Ответ с единицами измерения в СИ Оформление работы, вывод		
37/14	Закон Ома для участка цепи	Личностные: Знают и выполняют правила безопасности при работе с источниками электрического тока. Измеряют электрическое сопротивление Познавательные: Устанавливают причинно-следственные связи. Выражают смысл ситуации различными средствами (рисунки, символы, схемы, знаки) Регулятивные: Самостоятельно формулируют познавательную цель и строят действия в соответствии с ней Коммуникативные: Работают в группе, учатся аргументировать свою точку зрения, спорить и отстаивать	<i>Демонстрации.</i> Зависимость силы тока от сопротивления проводника при постоянном напряжении. Зависимость силы тока от напряжения при постоянном сопротивлении на участке цепи	Решение задач		

		свою позицию невраждебным для оппонентов образом				
38/15	Расчет сопротивления проводника. Удельное сопротивление	Личностные: Исследуют зависимость силы тока в проводнике от напряжения на его концах. Измеряют электрическое сопротивление Познавательные: Умеют заменять термины определениями. Устанавливают причинно-следственные связи Регулятивные: Составляют план и последовательность действий Коммуникативные: Работают в группе, устанавливают рабочие отношения, учатся эффективно сотрудничать	<i>Демонстрации.</i> Зависимость сопротивления проводника от его размеров и рода вещества	Решение задач		
39/16	Примеры на расчет сопротивления проводника, силы тока и напряжения	Личностные: Вычисляют силу тока, напряжение и сопротивления участка цепи Познавательные: Проводят анализ способов решения задачи с точки зрения их рациональности и экономичности Регулятивные: Выделяют и осознают то, что уже усвоено и что еще подлежит усвоению, осознают качество и уровень усвоения Коммуникативные: Вступают в диалог, с достаточной полнотой и точностью выражают свои мысли в соответствии с задачами и условиями коммуникации	Решение задач	Решение задач, с/р		
40/17	Реостаты Лабораторная работа № 6 «Регулирование силы тока реостатом».	зависимость сопротивления проводника от его длины, площади поперечного сечения и от рода вещества. Объясняют устройство, принцип действия и назначение реостатов. Регулируют силу тока в цепи с помощью реостата Познавательные: Анализируют условия и требования задачи, умеют выбирать обобщенные стратегии решения задачи. Определяют основную и второстепенную информацию. Выделяют обобщенный смысл и формальную структуру задачи Регулятивные: Самостоятельно формулируют познавательную цель и строят действия в соответствии с ней	<i>Демонстрации.</i> Устройство и принцип действия реостата. Реостаты разных конструкций: ползунковый, штепсельный, магазин сопротивлений. Изменение силы тока в цепи с помощью реостата	Оформление работы, вывод		
41/18	Лабораторная работа №	познавательную цель и строят действия в соответствии с ней	л/р	Оформление работы,		

	7«Измерение сопротивления проводника при помощи амперметра и вольтметра» Решение задач.	Коммуникативные: Интересуются чужим мнением и высказывают свое. Умеют слушать и слышать друг друга. С достаточной полнотой и точностью выражают свои мысли в соответствии с задачами и условиями коммуникации		Вывод		
42/19	Последовательное соединение проводников	Личностные: Составляют схемы и собирают цепи с последовательным соединением элементов. Составляют схемы и собирают цепи с параллельным соединением элементов Познавательные: Самостоятельно создают алгоритмы деятельности при решении проблем поискового характера Регулятивные: Сличают свой способ действия с эталоном Коммуникативные: Вступают в диалог, участвуют в коллективном обсуждении, учатся владеть монологической и диалогической речью	<i>Демонстрации.</i> Цепь с последовательно соединенными лампочками, постоянство силы тока на различных участках цепи, измерение напряжения в проводниках при последовательном соединении	Решение задач		
43/20	Параллельное соединение проводников		<i>Демонстрации.</i> Цепь с параллельно включенными лампочками, измерение напряжения в проводниках при параллельном соединении	Решение задач		
44/21	Решение задач	Личностные: Составляют схемы и рассчитывают цепи с последовательным и параллельным соединением	Решение задач	Решение задач		

	Закон Ома для участка цепи	<p>элементов. Демонстрируют умение вычислять силу тока, напряжение и сопротивление на отдельных участках цепи с последовательным и параллельным соединением проводников</p> <p>Познавательные: Выделяют обобщенный смысл и формальную структуру задачи. Выделяют объекты и процессы с точки зрения целого и частей. Выбирают наиболее эффективные способы решения задач. Осознанно и произвольно строят речевые высказывания в письменной форме</p> <p>Регулятивные: Вносят коррективы и дополнения в способ своих действий. Осознают качество и уровень усвоения. Оценивают достигнутый результат</p> <p>Коммуникативные: Работают в группе, устанавливают рабочие отношения, учатся эффективно сотрудничать и способствовать продуктивной кооперации. Описывают содержание совершаемых действий</p>				
45/22	Контрольная работа по темам «Электрический ток. Напряжение», «Сопротивление. Соединение проводников»		к/р	к/р		
46/23	Работа и мощность электрического тока	<p>Личностные: Измеряют работу и мощность электрического тока. Объясняют устройство и принцип действия ваттметров и счетчиков электроэнергии</p> <p>Познавательные: Осуществляют поиск и выделение</p>	<i>Демонстрации.</i> Измерение мощности тока в лабораторной электроплитке	Решение задач		

		<p>необходимой информации. Выделяют количественные характеристики объектов, заданные словами. Анализируют объект, выделяя существенные и несущественные признаки</p> <p>Регулятивные: Самостоятельно формулируют познавательную цель и строят действия в соответствии с ней</p> <p>Коммуникативные: Умеют (или развивают способность) с помощью вопросов добывать недостающую информацию. Обмениваются знаниями между членами группы для принятия эффективных совместных решений</p>				
47/24	<p>Единицы работы электрического тока, применяемые на практике</p> <p>Лабораторная работа № 8 «Измерение мощности и работы тока в электрической лампе»</p>	<p>Личностные: Измеряют работу и мощность электрического тока. Объясняют устройство и принцип действия ваттметров и счетчиков электроэнергии</p> <p>Познавательные: Осуществляют поиск и выделение необходимой информации. Выделяют количественные характеристики объектов, заданные словами. Анализируют объект, выделяя существенные и несущественные признаки</p> <p>Регулятивные: Самостоятельно формулируют познавательную цель и строят действия в соответствии с ней</p> <p>Коммуникативные: Умеют (или развивают способность) с помощью вопросов добывать недостающую информацию. Обмениваются знаниями между членами группы для принятия эффективных совместных решений</p>	л/р	л/р		
48/25	<p>Нагревание проводников электрическим током. Закон Джоуля—Ленца</p>	<p>Личностные: Объясняют явление нагревания проводников электрическим током на основе знаний о строении вещества</p> <p>Познавательные: Выбирают вид графической модели, адекватной выделенным смысловым единицам. Строят логические цепи рассуждений</p> <p>Регулятивные: Самостоятельно формулируют познавательную цель и строят действия в соответствии с ней</p>	<p><i>Демонстрации.</i></p> <p>Нагревание проводников из различных веществ электрическим током</p>	Решение задач		

		Коммуникативные: Умеют (или развивают способность) брать на себя инициативу в организации совместного действия				
49/26	Конденсатор	Личностные: Измеряют и сравнивают силу тока в цепи, работу и мощность электрического тока в лампе накаливания и в энергосберегающей лампе. Познавательные: Выделяют обобщенный смысл и формальную структуру задачи. Выбирают, сопоставляют и обосновывают способы решения задачи. Регулятивные: Вносят коррективы и дополнения в способ своих действий в случае расхождения эталона и реального действия. Коммуникативные: Учатся управлять поведением партнера - убеждать его, контролировать, корректировать и оценивать его действия.	<i>Демонстрации.</i> Простейший конденсатор, различные типы конденсаторов. Зарядка конденсатора от электрофорной машины, зависимость емкости конденсатора от площади пластин, диэлектрика, расстояния между пластинами	Решение задач		
50/27	Лампа накаливания . Электрические нагревательные приборы. Короткое замыкание, предохранители		<i>Демонстрации.</i> Устройство и принцип действия лампы накаливания, светодиодных и люминесцентных ламп, электронагревательные приборы, виды предохранителей	Решение задач		
51/28	Контрольная работа по темам «Работа и мощность электрической	Личностные: Демонстрируют умение решать задачи по теме "Электрические явления" Познавательные: Выбирают наиболее эффективные способы решения задач. Осознанно и произвольно строят речевые высказывания в письменной форме Регулятивные: Выделяют и осознают то, что уже усвоено	к/р	к/р		

	ого тока», «Закон Джоуля— Ленца», «Конденсато р»	и что еще подлежит усвоению, осознают качество и уровень усвоения Коммуникативные: Описывают содержание совершаемых действий с целью ориентировки предметно- практической или иной деятельности				
52/29	Зачет по теме «Электричес кие явления»		зачет	зачет		
Электромагнитные явления (5часов)						
53/1	Магнитное поле. Магнитное поле прямого тока. Магнитные линии	Личностные: Исследуют действие электрического тока на магнитную стрелку Познавательные: Выделяют и формулируют проблему. Строят логические цепи рассуждений. Устанавливают причинно-следственные связи Регулятивные: Самостоятельно формулируют познавательную цель и строят действия в соответствии с ней Коммуникативные: Используют адекватные языковые средства для отображения своих чувств, мыслей и побуждений	<i>Демонстрации.</i> Картина магнитного поля проводника с током, расположение магнитных стрелок вокруг проводника с током. <i>Опыты.</i> Взаимодействие проводника с током и магнитной стрелки	Работа над ошибками контрольны х заданий		
54/2	Магнитное поле катушки с током. Электромагн иты и их применение Лабораторна я работа №9 «Сборка	Личностные: Наблюдают магнитное действие катушки с током. Изготавливают электромагнит, испытывают его действия, исследуют зависимость свойств электромагнита от силы тока и наличия сердечника Познавательные: Выполняют операции со знаками и символами. Умеют заменять термины определениями. Выделяют объекты и процессы с точки зрения целого и частей Регулятивные: Самостоятельно формулируют познавательную цель и строят действия в соответствии с	<i>Демонстрации.</i> Действие магнитного поля катушки, действие магнитного поля катушки с железным сердечником	Фронтальн ый опрос		

	электромагнита и испытание его действия».	ней Коммуникативные: Устанавливают рабочие отношения, учатся эффективно сотрудничать и способствовать продуктивной кооперации				
55/3	Постоянные магниты. Магнитное поле постоянных магнитов. Магнитное поле Земли	Личностные: Изучают явления намагничивания вещества. Наблюдают структуру магнитного поля постоянных магнитов. Обнаруживают магнитное поле Земли Познавательные: Осуществляют поиск и выделение необходимой информации. Выдвигают и обосновывают гипотезы, предлагают способы их проверки Регулятивные: Составляют план и последовательность действий Коммуникативные: Развивают умение интегрироваться в группу сверстников и строить продуктивное взаимодействие со сверстниками и взрослыми	<i>Демонстрации.</i> Типы постоянных магнитов. Взаимодействие магнитных стрелок, картина магнитного поля магнитов, устройство компаса, магнитные линии магнитного поля Земли. <i>Опыты.</i> Намагничивание вещества	Фронтальный опрос		
56/4	Действие магнитного поля на проводник с током. Электрический двигатель Лабораторная работа № 10 «Изучение электрического двигателя постоянного тока (на модели)».	Личностные: Обнаруживают действие магнитного поля на проводник с током. Изучают принцип действия электродвигателя. Собирают и испытывают модель электрического двигателя постоянного тока Познавательные: Анализируют объект, выделяя существенные и несущественные признаки. Выражают смысл ситуации различными средствами (рисунки, символы, схемы, знаки) Регулятивные: Определяют последовательность промежуточных целей с учетом конечного результата Коммуникативные: Работают в группе. Учатся аргументировать свою точку зрения, спорить и отстаивать свою позицию невраждебным для оппонентов образом, слушать и слышать Личностные: Изучают устройство и принцип эл. двигателя. Объясняют устройство, принцип действия и применение.	<i>Демонстрации.</i> Действие магнитного поля на проводник с током. Вращение рамки с током в магнитном поле	Фронтальный опрос		

		<p>Познавательные: Анализируют объекты, выделяя существенные и несущественные признаки. Строят логические цепи рассуждений</p> <p>Регулятивные: Ставят учебную задачу на основе соотнесения известного и неизвестного</p> <p>Коммуникативные: Учатся аргументировать свою точку зрения, спорить и отстаивать свою позицию невраждебным для оппонентов образом</p>				
57/5	Контрольная работа по теме «Электромагнитные явления»	<p>Личностные: Демонстрируют умение решать задачи по теме "Электромагнитные явления"</p> <p>Познавательные: Выбирают наиболее эффективные способы решения задач. Осознанно и произвольно строят речевые высказывания в письменной форме</p> <p>Регулятивные: Осознают качество и уровень усвоения. Оценивают достигнутый результат</p> <p>Коммуникативные: Придерживаются морально-этических и психологических принципов общения и сотрудничества</p>	к/р	к/р		
Световые явления (11 часов)						
58/1	Источники света. Распространение света	<p>Личностные: Наблюдают и объясняют образование тени и полутени. Изображают на рисунках области тени и полутени</p> <p>Познавательные: Выражают смысл ситуации различными средствами (рисунки, символы, схемы, знаки)</p> <p>Регулятивные: Самостоятельно формулируют познавательную цель и строят действия в соответствии с ней</p> <p>Коммуникативные: Общаются и взаимодействуют с партнерами по совместной деятельности или обмену информацией</p>	<i>Демонстрации.</i> Излучение света различными источниками, прямолинейное распространение света, получение тени и полутени	Работа над ошибками контрольных заданий беседа по вопросам		
59/2	Видимое движение светил		<i>Демонстрации.</i> Определение положения планет на небе с помощью астрономического календаря	Фронтальный опрос		
60/3	Отражение		<i>Демонстрации.</i>	Фронтальный		

	света. Закон отражения света		Наблюдение отражения света, изменения угла падения и отражения света. <i>Опыты.</i> Отражение света от зеркальной поверхности. Исследование зависимости угла отражения от угла падения	ый опрос		
61/4	Плоское зеркало	Личностные: Исследуют свойства изображения в зеркале. Строят изображения, получаемые с помощью плоских зеркальных поверхности Познавательные: Умеют выбирать обобщенные стратегии решения задачи Регулятивные: Сличают способ своих действий с заданным эталоном, обнаруживают отклонения и отличия Коммуникативные: Общаются и взаимодействуют с партнерами по совместной деятельности или обмену информацией	<i>Демонстрации.</i> Получение изображения предмета в плоском зеркале	Фронтальный опрос		
62/5	Преломление света. Закон преломления света	Личностные: Наблюдают преломление света, изображают ход лучей через преломляющую призму Познавательные: Выражают смысл ситуации различными средствами (рисунки, символы, схемы, знаки) Регулятивные: Сличают свой способ действия с эталоном Коммуникативные: Регулируют собственную деятельность посредством речевых действий	<i>Демонстрации.</i> Преломление света. Прохождение света через плоскопараллельную пластинку, призму	Фронтальный опрос		

63/6	Линзы. Оптическая сила линзы Изображения, даваемые линзой	<p>Личностные: Наблюдают ход лучей через выпуклые и вогнутые линзы. Измеряют фокусное расстояние собирающей линзы. Изображают ход лучей через линзу. Вычисляют увеличение линзы</p> <p>Познавательные: Выбирают, сопоставляют и обосновывают способы решения задачи. Выражают структуру задачи разными средствами</p> <p>Регулятивные: Принимают познавательную цель, сохраняют ее при выполнении учебных действий</p> <p>Коммуникативные: Придерживаются морально-этических и психологических принципов общения и сотрудничества</p>	<p><i>Демонстрации.</i> Различные виды линз. Ход лучей в собирающей и рассеивающей линзах Получение изображений с помощью линз</p>	Фронтальный опрос		
64/7	Лабораторная работа № 11 «Получение изображения при помощи линзы» Решение задач. Построение изображений, полученных с помощью линз	<p>Личностные: Работают с "картой знаний": дополняют, корректируют, структурируют. Демонстрируют результаты исследовательской и проектной деятельности</p> <p>Познавательные: Структурируют знания. Выбирают, сопоставляют и обосновывают способы решения задачи. Выбирают основания и критерии для сравнения и классификации объектов</p> <p>Регулятивные: Вносят коррективы и дополнения в способ своих действий</p> <p>Коммуникативные: Умеют представлять конкретное содержание и сообщать его в письменной и устной форме, учатся эффективно сотрудничать и способствовать продуктивной</p>	л/р Решение задач	л/р Решение задач		
65/8	Глаз и зрение	<p>Личностные: Наблюдают оптические явления, выполняют построение хода лучей, необходимого для получения оптических эффектов, изучают устройство телескопа и микроскопа</p> <p>Познавательные: Применяют методы информационного</p>	<i>Демонстрации.</i> Модель глаза	Фронтальный опрос		

		<p>поиска, самостоятельно создают алгоритмы деятельности при решении задач творческого и поискового характера</p> <p>Регулятивные: Самостоятельно формулируют познавательную цель и строят действия в соответствии с ней</p> <p>Коммуникативные: Работают в группе. Описывают содержание совершаемых действий с целью ориентировки предметно-практической или иной деятельности</p>				
66/9	Контрольная работа по теме «Законы отражения и преломления света»	<p>Личностные: Демонстрируют умение объяснять оптические явления, строить изображения предметов, получаемые при помощи линз и зеркал, вычислять оптическую силу, фокусное расстояние линзы</p> <p>Познавательные: Выбирают наиболее эффективные способы решения задач. Осознанно и произвольно строят речевые высказывания в письменной форме</p> <p>Регулятивные: Осознают качество и уровень усвоения. Оценивают достигнутый результат</p> <p>Коммуникативные: Описывают содержание совершаемых действий, используют адекватные языковые средства для отображения</p>	к/р	к/р		
67/10	Повторение					
68/11	Повторение					